


تاریخ آخرین ویرایش: ۱۴۰۴/۰۸/۲۱	راهنمای کاربری لغو تعهد رایگان	
نسخه سند: ۱	سامانه جامع سازمان امور دانشجویان (سجاد)	

پس از ورود به پورتال سازمان امور دانشجویان ، از سربرگ خدمات ، بخش اداره کل امور دانشجویان داخل ، فرایند "لغو تعهد آموزش رایگان" را انتخاب کنید.(عکس ۱)



عکس ۱- لغو تعهد رایگان

پس از انتخاب فرآیند، فرم "لغو تعهد" به شما نمایش داده می شود، با انتخاب گزینه "با قوانین گفته شده موافق هستم" سایر بخش های فرم به شما نمایش داده خواهد شد. در بخش "مشخصات مقطع لغو تعهد" سوابق مقاطع مربوط به دانشگاه های دولتی برای شما نمایش داده خواهد شد، با انتخاب یک رکورد از جدول این بخش اطلاعات شما در فیلد های "مقطع تحصیلی"، "نوع دانشگاه"، "نام دانشگاه محل تحصیل" در بخش "اطلاعات مقاطع تحصیلی" بازبایی شده و شما می بایست سایر فیلد های "رشته تحصیلی"، "وضعیت تحصیلی"، "گروه تحصیلی"، "تاریخ شروع به تحصیل"، "تاریخ پایان تحصیل" را مقدار دهی نمایید. مقدار دهی به فیلد شماره دانشجویی اختیاری می باشد. (توجه داشته باشید که صدور دانشنامه و ریزنمرات، منوط به تسویه وام صندوق رفاه دانشجویی و لغو تعهد آموزش رایگان می باشد). همچنین در بخش "نیمسال تحصیلی" با توجه به تاریخ شروع و پایان تحصیل انتخابی شما، نیمسال های تحصیلی برایتان بازبایی شده و می بایست وضعیت آن ها را مقداردهی نمایید. دقت فرمایید که در بخش "لغو تعهد" تکمیل نوع درخواست اجباری می باشد. (تصویر ۲ و ۳)



تصویر ۲- قوانین و مقررات



راهنمای کاربری لغو تعهد رایگان

تاریخ آخرین ویرایش: ۱۴۰۴/۰۸/۲۱

سامانه جامع سازمان امور دانشجویان (سجاد)

نسخه سند: ۱

ج: در صورت اجراء معافیت اطلاعات ثبت شده با مدارک ارائه شده مسئولیت کتبه تبعات حقوقی آن را می پذیرم.
 د: توجه بفرمایید که صدور دانشنامه و ریزنمرات منوط به تسویه وام صندوق رفاه دانشجویی و لغو تعهد آموزش رایگان است.
 برای توضیح بیشتر فرزند لغو تعهد آموزش رایگان کلیک نمایید.
 با قوانین گفته شده موافق هستم

مشخصات مقطع لغو تعهد
 لطفا مقطع مورد نظر را انتخاب نمایید.

ردیف	مقطع	نام دانشگاه	رشته	نوع دوره
۱	دکتری تخصصی ناپوسته	دانشگاه شیراز	مهندسی کامپیوتر گرایش مهندسی نرم افزار	پدیس خود گردان
۲	کارشناسی ارشد ناپوسته	دانشگاه شیراز	ریاضی کاربردی	روزانه
۳	کارشناسی پست	دانشگاه هرمزگان	ریاضی گرایش کاربردی	روزانه

در صورتیکه مقطع مورد نظر خود را در لیست زیر مشاهده نمی کنید، اطلاعات شما توسط دانشگاه برای پایگاه اطلاعات و مدارک تحصیلی کشور ارسال نشده است. جهت رفع مشکل، اقدام به دریافت تاییدیه تحصیلی نمایید یا از دانشگاه بخواهید اطلاعات شما را ارسال کند.
 دانشجوی دوره روزانه انتقالی به دوره شبانه هستم

تخصیص نظام وظیفه
 نوع مدرک نظام وظیفه
 تصویر مدرک نظام وظیفه
 تاریخ صدور

تصویر ۳- مشخصات مقطع لغو تعهد

اطلاعات مقطع خود را تکمیل و مدارک خود را بارگزاری کنید. (تصویر ۴)

تصویر مدرک نظام وظیفه
 تاریخ صدور
 ۱۴۰۲/۰۸/۱۴

اطلاعات مقطع تحصیلی
 لطفا اطلاعات زیر را به دقت بررسی نمایید. در صورت وجود هر گونه تغییرات، اقدام به ویرایش پروفایل و اصلاح اطلاعات نمایید.

* مقطع تحصیلی
 دکتری تخصصی ناپوسته

* نوع دانشگاه
 دولتی وزارت علوم

* نام دانشگاه محل تحصیل
 دانشگاه شیراز

* رشته تحصیلی
 شیمی آلی

* وضعیت تحصیلی
 فارغ التحصیل

* تاریخ آخرین فارغ التحصیلی (انصراف/اخراج مقطع روزانه)
 ۱۳۸۵/۰۶/۱۵

* گروه تحصیلی

* تاریخ شروع تحصیل

* تاریخ پایان تحصیل

* تعداد واحد رساله

بررسیه وزارت علوم و سایر دستگاه ها

* آیا تسویه صندوق رفاه دانشجویی انجام شده است؟
 خیر بله

* بیوست گواهینامه موقت

* بیوست مدرک لغو تعهد مقطع قبلی

* سایر مدارک

* بیوست گواهی موقت مقطع قبلی

بیاسل های تحصیلی

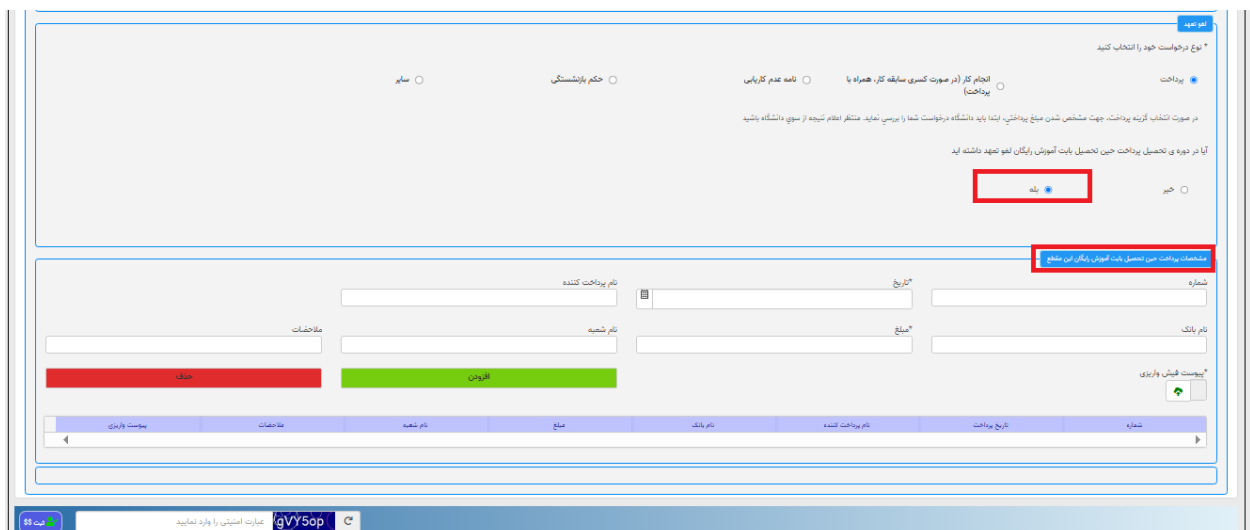
تصویر ۴- اطلاعات مقطع تحصیلی

توجه داشته باشید؛ در صورتی که وضعیت تحصیلی شما فارغ التحصیل نباشد به منظور انتخاب نوع درخواست، تنها امکان انتخاب گزینه "پرداخت" برای شما وجود خواهد داشت. پس از انتخاب گزینه پرداخت، درخواست شما می بایست توسط دانشگاه مربوطه بررسی شده و مبلغ پرداختی تعیین گردد. (تصویر ۵)



تصویر ۵-پرداخت

در صورتی که گزینه پرداخت را انتخاب نمایید و همچنین در دوره تحصیل پرداخت حین تحصیل بابت آموزش رایگان داشته اید، در بخش "مشخصات پرداخت حین تحصیل بابت آموزش رایگان این مقطع" می بایست اطلاعات مربوط به پرداخت های خود را تکمیل نمایید. (توجه داشته باشید حداقل درج یک رکورد در جدول این بخش الزامی می باشد) (تصویر ۶)



تصویر ۶-مشخصات پرداخت



راهنمای کاربری لغو تعهد رایگان

تاریخ آخرین ویرایش: ۱۴۰۴/۰۸/۲۱

سامانه جامع سازمان امور دانشجویان (سجاد)

نسخه سند: ۱

در صورت انتخاب گزینه "انجام کار(درصورت کسری سابقه کار، همراه با پرداخت)، متن زیر به شما نمایش داده خواهد شد و شما می بایست گزینه "متن بالا را مطالعه کرده ام" را انتخاب نمایید، سپس در بخش مربوط به انجام کار، اطلاعات خواسته شده را تکمیل نمایید. پس از مقدار دهی به فیلدهای این بخش با انتخاب دکمه "افزودن" یک رکورد در جدول این بخش قرار میگیرد.(توجه داشته باشید درج حداقل یک رکورد در جدول این بخش الزامی می باشد) (تصویر ۷)

نوع درخواست خود را انتخاب کنید

پرداخت انجام کار (در صورت کسری سابقه کار، همراه با پرداخت) نامہ عدم کارایی حکم بازنشستگی سایر

در صورت انتخاب گزینه پرداخت، جهت مشخص شدن مبلغ مبلغ پرداختی، ابتدا باید دانشگاه درخواست شما را بررسی نماید. منتظر اعلام نتیجه از سوی دانشگاه باشید

آیا در دوره ی تحصیل پرداخت حین تحصیل بابت آموزش رایگان لغو تعهد داشته اید

بله خیر

متن بالا را مطالعه کرده ام

اطلاعات شخصی

نام سازمان

تاریخ شروع کار تاریخ پایان کار

شماره بیمه

نوع خدمت

آیا سابقه از نوع تدریس است؟

بله خیر

توضیحات

پیوست پرینت بیمه یا حکم کارگزینی کارمندان رسمی/بیمانی قراردادی دولت

نام سازمان	نوع محل خدمت	تاریخ شروع کار	تاریخ پایان کار	شماره بیمه	نوع خدمت	نوع تدریس	تعداد ساعات تدریس	توضیحات

تصویر ۷-انجام کار

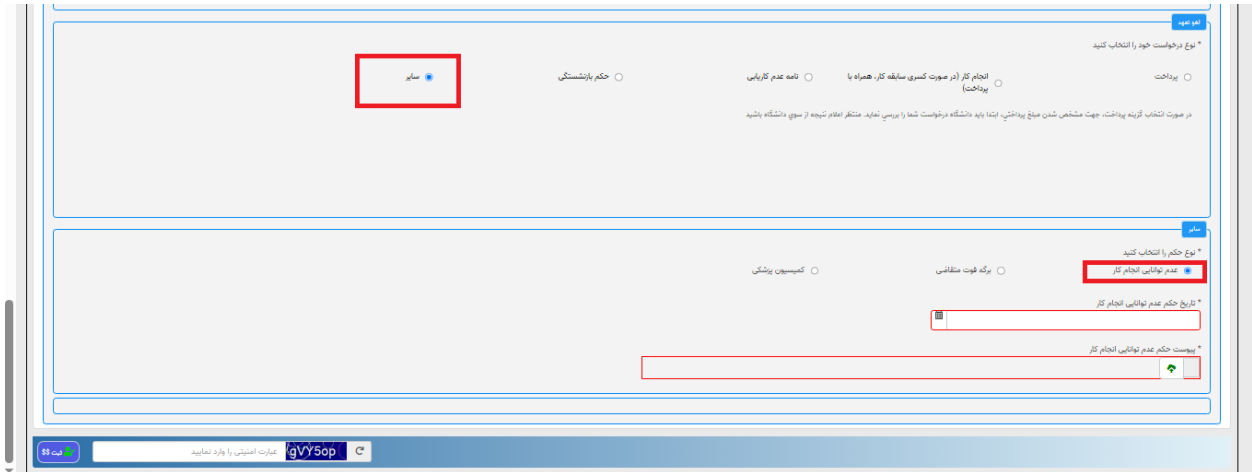
در صورتی که در بخش "لغو تعهد" گزینه "نامه عدم کارایی" را انتخاب نمایید، بخش "نامه وزارت کار" برای شما نمایش داده خواهد شد. شما می بایست یکی از گزینه های "نامه عدم کارایی از اداره کار استان دارم" یا "ثبت درخواست به صورت الکترونیکی در سامانه جستجو شغل وزارت کار" را انتخاب نمایید. در صورت انتخاب گزینه "نامه عدم کارایی از اداره کار استان دارم" می بایست فیلد های ستاره دار را مقداردهی نمایید. (تصویر ۸)

تصویر ۸- نامه عدم کارایی

در صورتی که گزینه "حکم بازنشستگی" را انتخاب نمایید در بخش بازنشستگی می بایست مقادیر ستاره دار را تکمیل نمایید. سپس دکمه "ثبت" را انتخاب نمایید. (تصویر ۹)

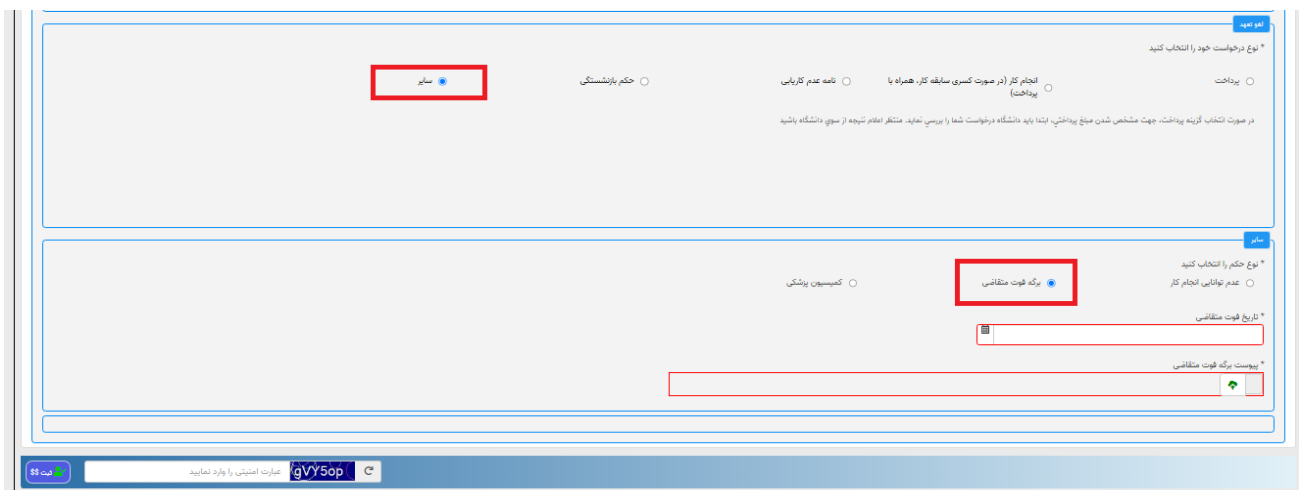
تصویر ۹- حکم بازنشستگی

در صورتی که گزینه "سایر" را انتخاب نمایید، بخش "سایر" برای شما نمایش داده خواهد شد و می بایست یکی از گزینه های "عدم توانایی انجام کار"، "برگه فوت متقاضی"، "کمیسیون پزشکی" را انتخاب نمایید. چنانچه گزینه "عدم توانایی انجام کار" را انتخاب نمایید می بایست فیلد های ستاره دار را مقدار دهی نمایید. سپس دکمه "ثبت" را انتخاب نمایید. (تصویر ۱۰)



تصویر ۱۰-سایر

در صورتی که گزینه "برگه فوت متقاضی" را انتخاب نمایید می بایست فیلد های ستاره دار را تکمیل نمایید. سپس دکمه "ثبت" را انتخاب نمایید. (تصویر ۱۱)



تصویر ۱۱-برگه فوت متقاضی

تاریخ آخرین ویرایش: ۱۴۰۴/۰۸/۲۱	راهنمای کاربری لغو تعهد رایگان	
نسخه سند: ۱	سامانه جامع سازمان امور دانشجویان (سجاد)	

در صورتی که گزینه "کمیسیون پزشکی" را انتخاب نمایید می بایست فیلد های ستاره دار را تکمیل نمایید. سپس دکمه "ثبت" را انتخاب نمایید. (تصویر ۱۲)




تصویر ۱۲- کمیسیون پزشکی

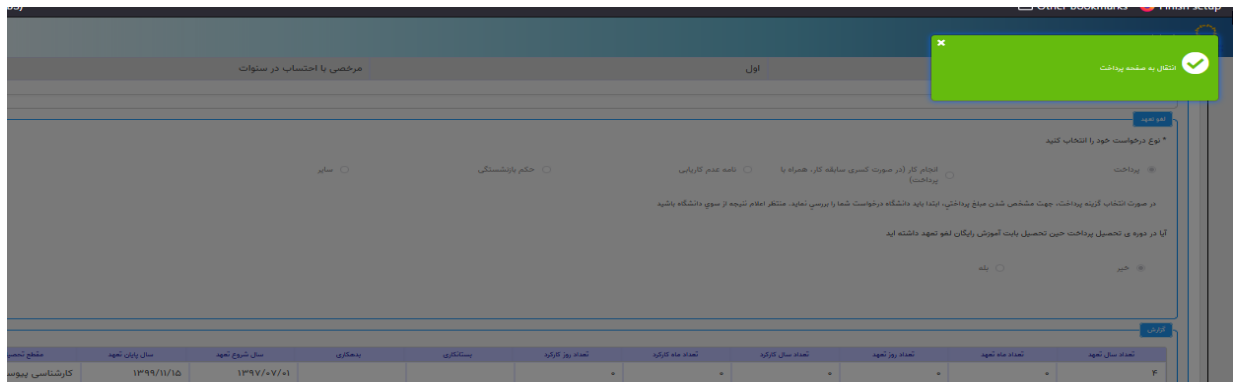
پس از ثبت درخواست امکان مشاهده وضعیت درخواست در کارتابل برای شما وجود دارد. چنانچه مبلغ پرداختی توسط دانشگاه تایید شود، درخواست در کارتابل شما نمایش داده میشود و در بخش "توضیحات" مبلغ پرداختی قابل مشاهده. (تصویر ۱۳) با کلیک بر روی لینک "شماره پیگیری" فرم لغو تعهد به شما نمایش داده می شود. (تصویر ۱۳)

ردیف	نام درخواست	شماره پیگیری	وضعیت	دریافت فرم	توضیحات
1	لغو تعهد آموزش رایگان	14269764	تایید مدرک توسط دانشگاه و ارسال نتیجه برای متقاضی جهت پرداخت مبلغ لغو تعهد		لطفا جهت پرداخت هزینه لغو تعهد آموزش رایگان بر روی لینک شماره پیگیری کلیک نمایید و پس از مشاهده اطلاعات و مبلغ پرداختی، بر روی کلید پرداخت در انتهای صفحه کلیک نمایید. مبلغ تعهد جهت پرداخت 281,062,400
2	فرآیند درخواست پشتیبانی سامانه سجاد	14260736	در حال بررسی		پرسش درخواست لغو تعهد رایگان من توسط دانشگاه تایید نشده به چه علتی میتواند باشد؟ من الان دقیقا باید چیکار کنم و چه اقدامی انجام بدم؟
3	فرآیند درخواست پشتیبانی سامانه سجاد	14248219	حاشیه یافته است		پرسش در ثبت درخواست لغو تعهد آموزش رایگان تاریخ انصراف و وضعیت نيمسال هارو اشتباه ثبت کردم الان ميخواهم ويرايش کنم ولي نمیشه

تصویر ۱۳- کارتابل متقاضی

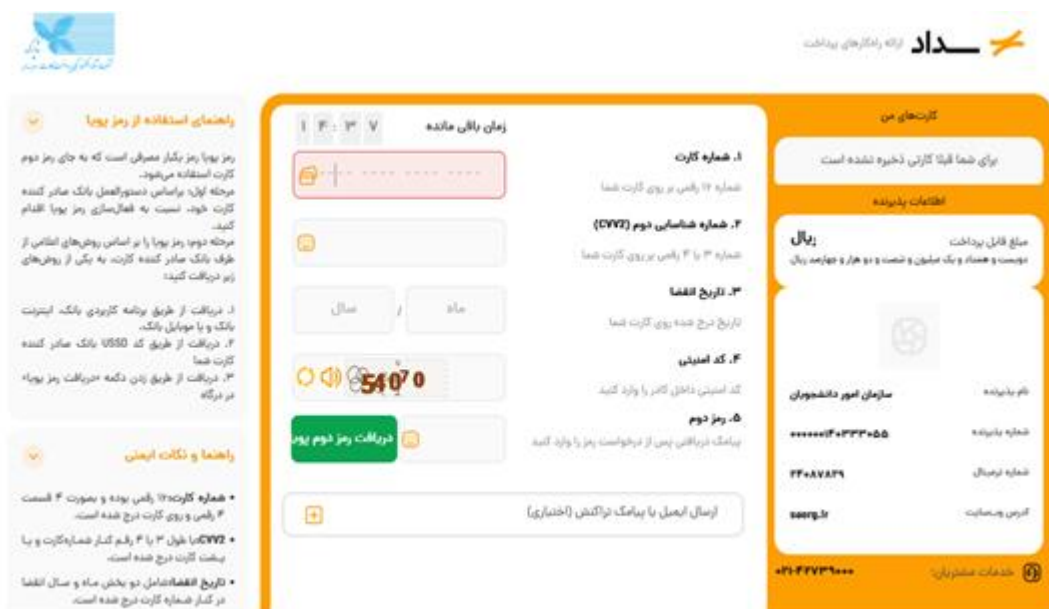
تاریخ آخرین ویرایش: ۱۴۰۴/۰۸/۲۱	راهنمای کاربری لغو تعهد رایگان	
نسخه سند: ۱	سامانه جامع سازمان امور دانشجویان (سجاد)	

توجه داشته باشید پس از کلیک بر روی دکمه پرداخت، این پیام برای شما نمایش داده خواهد شد، **نباید** روی علامت ضربدر کلیک نمایید و می بایست صبر کنید تا به درگاه پرداخت هدایت شوید. (تصویر ۱۴)



تصویر ۱۴-هدایت به صفحه پرداخت

درگاه بانکی جهت پرداخت مبلغ ذکر شده به شما نمایش داده میشود که میبایست اطلاعات کارت بانکی خود را وارد نمایید. (تصویر ۱۵)



تصویر ۱۵-درگاه پرداخت

تاریخ آخرین ویرایش: ۱۴۰۴/۰۸/۲۱	راهنمای کاربری لغو تعهد رایگان	
نسخه سند: ۱	سامانه جامع سازمان امور دانشجویان (سجاد)	

در صورتی که وضعیت درخواست شما در کارتابل "نیاز به بازبینی" باشد، می بایست با توجه به "توضیحات" مربوطه با کلیک بر روی "شماره پیگیری" نسبت به ویرایش اطلاعات فرم لغو تعهد اقدام نمایید. (تصویر ۱۶)



لیست درخواست های ثبت شده

ردیف	نام درخواست	شماره پیگیری	وضعیت	دریافت فرم	توضیحات
1	لغو تعهد آموزش رایگان	14269324	نیاز به بازبینی توسط دانشگاه و ارسال برای متقاضی جهت تکمیل مدارک		متقاضی محترم درخواست شما نیاز به اصلاح دارد. لطفا نسبت به تکمیل مدارک اقدام نمایید پیام از طرف کارشناس دانشگاه: سلام رشته شما حقوق میباشد لطفا مشخصات خواسته شده را به درستی و دقیق وارد نمایید. متقاضی گرامی لطفاً جهت ویرایش اطلاعات درخواست خود روی کد پیگیری درخواست کلیک نموده و اطلاعات خود را ویرایش کنید و در پایان دکمه به روز رسانی را فشار دهید. لازم به ذکر است اطلاعات مربوط به پروفایل در داخل درخواست قابل ویرایش نیست
2	لغو تعهد آموزش رایگان	022859655	خاصه یافته است		فرآیند خاتمه یافته است

نمایش 1 تا 2 از مجموع 2 مورد

تصویر ۱۶- نیاز به بازبینی

پس از کلیک بر روی "شماره پیگیری" فرم درخواست لغو تعهد آموزش رایگان به شما نمایش داده خواهد شد، امکان ویرایش همه قسمت های فرم برای شما وجود دارد. پس از تکمیل ویرایش فرم، همچنین در این مرحله امکان انصراف از درخواست برای شما فراهم میباشد. با انتخاب گزینه "انصراف"، درخواست شما پایان یافته و نامه لغو تعهد صادر نخواهد شد. در صورتی که قصد ثبت درخواست را دارید، با انتخاب گزینه "ثبت" درخواست شما مجدداً جهت بررسی به دانشگاه مربوطه ارسال خواهد شد. (تصویر ۱۸)

در صورت تایید درخواست شما برای دریافت نامه لغو تعهد می توانید به کارتابل خود رجوع کرده و در بخش "توضیحات" اقدام به دریافت فرم "نامه لغو تعهد آموزش رایگان" نمایید. (تصویر ۱۷)



راهنمای کاربری لغو تعهد رایگان

تاریخ آخرین ویرایش: ۱۴۰۴/۰۸/۲۱

سامانه جامع سازمان امور دانشجویان (سجاد)

نسخه سند: ۱

جهت کار تابل | میز خدمت | ارتباط یا پشتیبانی سامانه | خدمات | گزارش پرداخت | سوالات متداول | آزمون زبان | درخواست دریافت کد تایید مدرک | ثبت نام آزمون زبان

English new_ فرآیند ارزشیابی مدرک خارجی جدید

اگر در منوی خدمات، خدمت مورد نظر خود را مشاهده نمی کنید، از تکمیل بودن اطلاعات پروفایل خود (اطلاعات شخصی و همه مقاطع تحصیلی: چه در حال تحصیل یا فارغ التحصیل) اطمینان پیدا کنید

لیست درخواست های ثبت شده

نمایش محتویات: 5

ردیف	نام درخواست	شماره پیگیری	وضعیت	دریافت فرم	توضیحات
1	لغو تعهد آموزش رایگان	14261110	تایید مدارک توسط سازمان امور دانشجویان و ارسال نتیجه جهت مشاهده به دانشگاه		برای اطلاع از نحوه دریافت مدارک تحصیلی از طریق سامانه های آموزشی دانشگاه مربوطه اقدام نمایید. دریافت نامه لغو تعهد
2	لغو تعهد آموزش رایگان	14261088	ختمه یافته است		مدارک شما توسط دانشگاه مورد تایید قرار گرفت و خانم فرآیند پیام از طرف کارشناس دانشگاه: hydrt

تصویر ۱۷-دریافت نامه لغو تعهد

تاریخ آخرین ویرایش: ۱۴۰۴/۰۸/۲۱	راهنمای کاربری لغو تعهد رایگان	
نسخه سند: ۱	سامانه جامع سازمان امور دانشجویان (سجاد)	

		<p>بسمه تعالی</p> <p>وزارت علوم، تحقیقات و فناوری</p>		 <p>سامانه امور دانشجویان</p>	
<p>جهت استعلام مدرک به آدرس زیر مراجعه کنید</p>  <p>http://portal.saorg.ir/inquiry?code=۱۴۰۴۲۶۱۴۳۴۹۰۶۹۴۰۱۵۹۹</p>		<p>نام و نام خانوادگی صاحب مدرک:</p> <p>خانم/ آقای</p>	<p>کد ملی:</p> <p>۱</p>	<p>نوع مدرک و مقطع تحصیلی:</p> <p>نامه لغو تعهد - کارشناسی پیوسته</p>	
<p>شماره فرآیند:</p>		<p>تاریخ تایید نهایی:</p> <p>۱۴۰۴/۰۱/۱۷</p>			
		<p>کد پیگیری</p> <p>۰۳۲۵۷۸۶۳۰۱</p>			
<p>بدین وسیله اعلام می گردد خانم/ آقای : - ا کد ملی - - ارغ التحصیل - - ره کارشناسی پیوسته رشته جغرافیا گرایش گرایش ندارد از دانشگاه رازی - کرمانشاه پذیرفته شده سهمیه داشته اند. با توجه به موارد ذیل لغو تعهد خدمت نامبرده انجام شد.</p>					
<p>نوع لغو تعهد خدمت آموزش رایگان : نامه عدم کارایی و وضعیت نظام وظیفه : تاریخ شروع خدمت: تاریخ پایان خدمت: تاریخ صدور کارت:</p>					
جدول انجام کار - سوابق کار		شرح			
سال	ماه	روز	از تاریخ	تا تاریخ	
۱	۱	۱			
<p>توضیحات: برای اطلاع از نحوه دریافت مدارک تحصیلی از طریق سامانه های آموزشی دانشگاه مربوطه اقدام نمایید.</p>					