
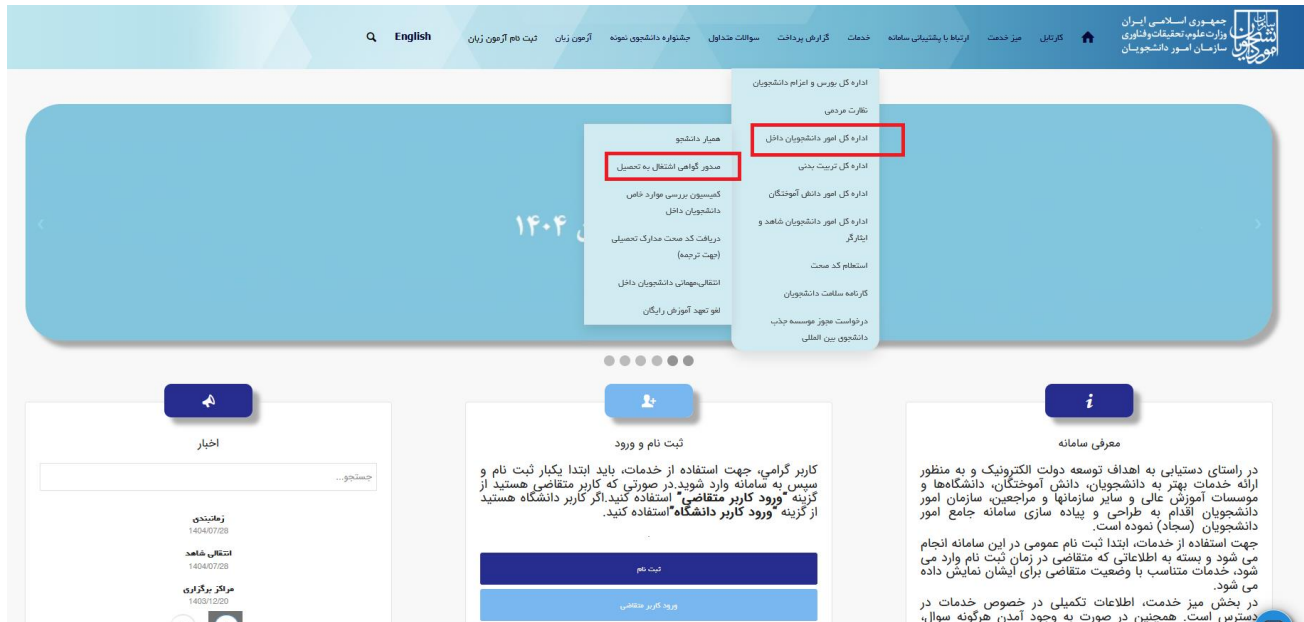


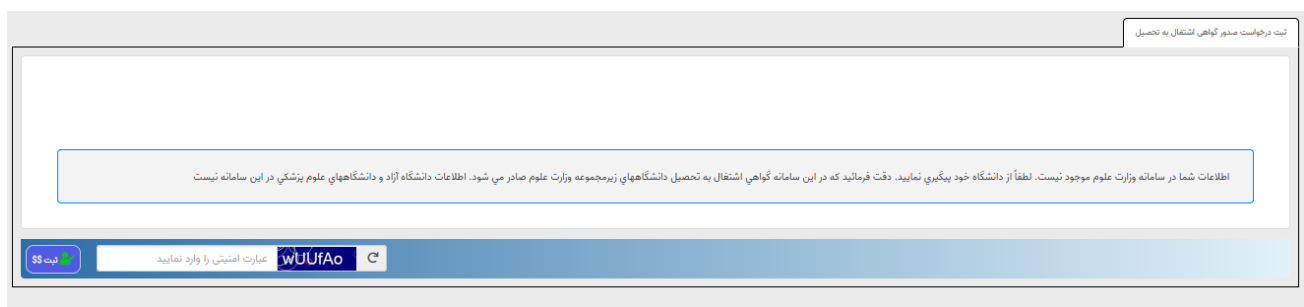
تاریخ آخرین ویرایش: ۱۴۰۴/۰۸/۲۱	راهنمای کاربری صدور گواهی اشتغال به تحصیل	
نسخه سند: ۱	سامانه جامع سازمان امور دانشجویان (سجاد)	

متقاضیان محترم، از طریق پورتال سازمان امور دانشجویان و از سربرگ خدمات، اداره کل امور دانشجویان داخل را انتخاب و جهت ثبت درخواست بر روی صدور گواهی اشتغال به تحصیل دانشجویان خارج کلیک نمایید. (تصویر ۱)



تصویر ۱- صدور گواهی اشتغال به تحصیل

شما می بایست حداقل دارای یک مقطع تحصیلی با وضعیت شاغل به تحصیل در داخل کشور باشید. در غیر اینصورت دسترسی به فرآیند مذکور را از پورتال نخواهید داشت و متن زیر به شما نمایش داده خواهد شد (تصویر ۲)



تصویر ۲- عدم وجود مقطع شاغل به تحصیل

سیستم، صفحه قوانین و مقررات را نمایش می دهد. پس از مطالعه و پذیرش قوانین، جهت ادامه فرایند ثبت صدور گواهی اشتغال به تحصیل، گزینه "با قوانین گفته شده موافق هستم" را انتخاب نموده و بر روی دکمه بعدی کلیک نمایید. (تصویر ۳)

ثبت درخواست صدور گواهی اشتغال به تحصیل

قوانین و مقررات

- ۱- اطلاعات گواهی اشتغال به تحصیل براساس آخرین اطلاعات دریافتی از سامانه های آموزشی دانشگاهها تنظیم می شود.
- ۲- در انتخاب سازمان مخاطب گواهی نهایت دقت را داشته باشید. پس از صدور گواهی امکان تغییر محتوای گواهی و سازمان مخاطب وجود ندارد
- ۳- در صورتی که سازمان مخاطب گواهی در لیست سامانه موجود باشد یا گواهی بدون مخاطب درخواست شود و همچنین اطلاعات دانشجو از سوی دانشگاه برای سامانه ارسال شده باشد، گواهی اشتغال به تحصیل بصورت آبی صادر می شود.
- ۴- در صورتی که نیاز به صدور گواهی برای سازمانی خارج از لیست سامانه باشد، صدور گواهی یک روز کاری زمانبر خواهد بود.
- ۵- گواهی صادر شده فاقد مهر و امضاست و از طریق کد صحت ذیل گواهی قابل استعلام بصورت برخط می باشد.
- ۶- طبق مصوبه هیات وزیران، مبلغ ۳۹۰۰۰۰ ریال جهت صدور گواهی اشتغال به تحصیل توسط دانشجو در سامانه پرداخت می شود. این مبلغ غیر قابل بازگشت است.
- ۷- در این سامانه گواهی اشتغال به تحصیل برای دانشجویان دانشگاه های آزاد و علوم پزشکی صادر نمی شود

با قوانین گفته شده موافق هستم

تصویر ۳- نمایش قوانین و مقررات


در مرحله بعدی، فیلد های "کد ملی"، "نام"، "نام خانوادگی"، "مقطع"، "رشته" و "نام دانشگاه" به صورت غیر فعال در فرم اطلاعات تحصیلی به شما نمایش داده میشود، فیلد های "نوع سازمان" و "نام سازمان" را تکمیل نمایید. توجه داشته باشید که موارد ستاره دار اجباری می باشند.(تصویر ۴)

اطلاعات تحصیلی

کد ملی	نام *	نام خانوادگی *
۰۰۲۵۱۵۷۱۱	امیرمسعود	آقاجانی رونقی
مقطع *	رشته *	نام دانشگاه *
کارشناسی پیوسته	مهندسی دریا	دانشگاه صنعتی امیرکبیر - تهران
<input type="checkbox"/> اشتغال به تحصیل بدون مخاطب (قابل ترجمه)		
<input type="checkbox"/> نوع سازمان *		<input type="checkbox"/> نام سازمان *

تصویر ۴- تکمیل اطلاعات تحصیلی

در صورتی که گزینه "اشتغال به تحصیل بدون مخاطب(قابل ترجمه)" را انتخاب کنید نیازی به تکمیل فیلد های "نوع سازمان" و "نام سازمان" نمی باشد.(تصویر ۵)

تاریخ آخرین ویرایش: ۱۴۰۴/۰۸/۲۱	راهنمای کاربری صدور گواهی اشتغال به تحصیل	
نسخه سند: ۱	سامانه جامع سازمان امور دانشجویان (سجاد)	

اطلاعات تحصیلی

کد ملی: ۰۰۲۵۲۱۵۷۱۱
نام: امیرمسعود
نام خانوادگی: آقاچانی رونقی

مقطع: کارشناسی پیوسته
رشته: مهندسی دریا
نام دانشگاه: دانشگاه صنعتی امیرکبیر - تهران

اشتغال به تحصیل بدون مخاطب (قابل ترجمه)

تصویر ۵- تکمیل اطلاعات تحصیلی

در صورتی که از فیلدهای "نوع سازمان" و "نام سازمان" گزینه "سایر" را انتخاب کنید، می بایست در بخش "سایر" نام موسسه آموزشی مد نظر خود را وارد کنید، توجه داشته باشید بلافاصله پس از تکمیل اطلاعات، امکان دریافت گواهی اشتغال به تحصیل برای شما وجود ندارد و پس از بررسی و تایید درخواست ثبت شده توسط سازمان امور دانشجویان، گواهی شما صادر می شود. (تصویر ۶)

اطلاعات تحصیلی

کد ملی: ۰۰۲۵۲۱۵۷۱۱
نام: امیرمسعود
نام خانوادگی: آقاچانی رونقی

مقطع: کارشناسی پیوسته
رشته: مهندسی دریا
نام دانشگاه: دانشگاه صنعتی امیرکبیر - تهران

نوع سازمان: سایر
نام سازمان: سایر

اشتغال به تحصیل بدون مخاطب (قابل ترجمه)

*** سایر**
در صورت انتخاب از لیست، بلافاصله پس از ثبت فرآیند گواهی صادر می شود و در صورت انتخاب گزینه سایر پس از بررسی و تایید در سازمان گواهی صادر می شود.

تصویر ۶- تکمیل اطلاعات تحصیلی

در این مرحله پیش نویس گواهی اشتغال به تحصیل به شما نمایش داده میشود. در صورت تایید موارد، گزینه "پیش نویس گواهی اشتغال به تحصیل نمایش داده شده" را انتخاب نموده و پس از وارد نمودن کد امنیتی، بر روی دکمه ثبت و دریافت تصویر گواهی کلیک نمایید. (تصویر ۷)

مشاهده پیش نویس گواهی اشتغال به تحصیل و پرداخت

گواهی صادره برای شما یا متن زیر خواهد بود. در صورت تایید موارد، گزینه پیش نویس گواهی اشتغال به تحصیل نمایش داده شده را تایید می نمائید و دکمه پرداخت مبلغ و دریافت تصویر گواهی را انتخاب کنید. درخواست شما پس از ثبت، بررسی آن محالتر یک روز کاری زمانبر خواهد بود. پس از آماده شدن گواهی، از قسمت کارگزاران آن را دریافت نمایید.

تاریخ صدور: ۱۴۰۴/۰۶/۱۴
تاریخ اعتبار: ۱۴۰۴/۰۶/۳۱
و صرفاً جهت ارائه به سایر
با سلام و احترام،
بدینوسیله گواهی میشود آقای امیرمسعود آقاچانی رونقی فرزند محمد با کد ملی ۰۰۲۵۲۱۵۷۱۱ دانشجوی کارشناسی پیوسته رشته مهندسی دریا در نیمسال دوم سال تحصیلی ۱۴۰۴-۱۴۰۳ در دانشگاه صنعتی امیرکبیر - تهران ثبت نام نموده و مشغول به تحصیل است. این گواهی بنا به درخواست دانشجوی و صرفاً جهت ارائه به سایر و فاقد ارزش ترجمه است و تا تاریخ ۱۴۰۴/۰۶/۳۱ اعتبار دارد.


پیش نویس گواهی اشتغال به تحصیل نمایش داده شده را تایید می نمائید

مبلغ (ریال): ۳۰۰۰۰۰۰

3UBksQ عبارت امنیتی را وارد نمایید

ثبت نام

تصویر ۷- تایید پیش نویس

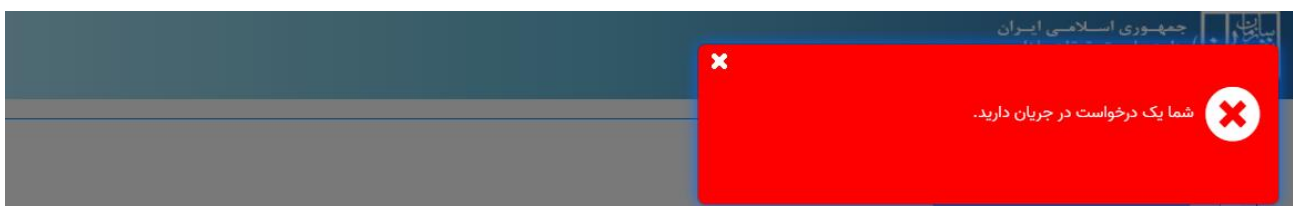
تاریخ آخرین ویرایش: ۱۴۰۴/۰۸/۲۱	راهنمای کاربری صدور گواهی اشتغال به تحصیل	
نسخه سند: ۱	سامانه جامع سازمان امور دانشجویان (سجاد)	

در صورت خالی بودن فیلدهای اجباری با پیغامی در بالای صفحه مواجه می شوید که در این حالت سیستم از ثبت درخواست جلوگیری می کند. (تصویر ۸)



تصویر ۸- تکمیل فیلدهای اجباری


در صورتی که قبلاً درخواستی از همین نوع بر روی همین مقطع زده باشید، سیستم پیغام خطای مناسب را به شما نمایش می دهد و از ثبت جلوگیری به عمل می آورد. (تصویر ۹)




تصویر ۹- درخواست در جریان

پس از ارسال، درگاه بانکی جهت پرداخت مبلغ ذکر شده به شما نمایش داده میشود که می بایست اطلاعات کارت بانکی خود را وارد نمایید. (تصویر ۱۰)

درگاه پرداخت الکترونیکی شرکت پرداخت الکترونیک سداد | خدمات مشتریان ۴۲۷۳۹۰۰۰ - ۰۲۱





سازمان امور دانشجویان

LOGO

مبلغ تراکنش (ریال) ۳۹۰,۰۰۰

شماره پذیرنده ۰۰۰۰۰۰۱۴۰۳۳۳۰۵۵

شماره ترمینال ۲۴۰۸۷۸۲۹

آدرس وب سایت پذیرنده saorg.ir

زمان باقی مانده: ۱۴:۲۷

اطلاعات کارت شما

شماره کارت:

کد CVV۲:

تاریخ انقضای کارت: سال ماه

کد امنیتی:

رمز اینترنتی (رمز دوم):

ایمیل:

راهنمای درگاه پرداخت

- درگاه پرداخت اینترنتی سداد با استفاده از پروتکل امن SSL به مشتریان خود ارایه خدمت نموده و با آدرس <https://sasad.shaparak.ir> شروع می شود. خواهشمند است به منظور جلوگیری از سوء استفاده های احتمالی پیش از ورود هرگونه اطلاعات، آدرس موجود در بخش مرورگر وب خود را با آدرس فوق مقایسه نمایید و در صورت مشاهده هر نوع مغایرت احتمالی، موضوع را با ما درمیان بگذارید.
- شماره کارت: ۱۶ رقمی بوده و بصورت ۴ قسمت ۴ رقمی و روی کارت درج شده است.
- CVV۲: با طول ۳ یا ۴ رقم کنار شماره کارت و یا پشت کارت درج شده است.
- تاریخ انقضا: شامل دو بخش ماه و سال انقضا در کنار شماره کارت درج شده است.
- رمز اینترنتی: با عنوان رمز دوم و در برخی موارد با PIN شناخته می شود، از طریق بانک صادر کننده کارت تولید شده و همچنین از طریق دستگاه های خودپرداز بانک صادر کننده قابل تهیه و یا تغییر می باشد.
- از صحت نام فروشنده و مبلغ نمایش داده شده، اطمینان حاصل فرمایید.
- برای جلوگیری از افشای رمز کارت خود، از صفحه کلید مجازی استفاده فرمایید.
- برای کسب اطلاعات بیشتر، گزارش فروشگاههای مشکوک و همچنین اطلاع از وضعیت پذیرندگان اینترنتی با شماره ۴۲۷۳۹۰۰۰ تماس بگیرید و یا از طریق ایمیل callcenter@sadadpsp.ir اقدام نمایید.

راهنمای استفاده از رمز پویا


- رمز پویا، رمز یکبار مصرفی است که به جای رمز دوم کارت استفاده میشود.
- مرحله اول- براساس دستورالعمل بانک صادرکننده کارت خود، نسبت به فعالسازی رمز پویا اقدام نمایید.
- مرحله دوم- رمز پویا را براساس روش اعلامی از طرف بانک صادرکننده کارت، به یکی از روشهای زیر دریافت کنید
 - ۱- دریافت از طریق برنامه کاربردی بانک، اینترنتبانک و یا موبایلبانک
 - ۲- دریافت از طریق کد USSD بانک صادرکننده کارت شما
 - ۳- دریافت از طریق زدن دکمه ی "درخواست رمز پویا" در درگاه پرداخت اینترنتی
- مرحله سوم- پس از دریافت رمز به یکی از روشهای فوق، رمز پویای دریافت شده را در محل تعیین شده برای "رمز دوم" وارد نمایید و سپس مابقی اطلاعات را تکمیل نمایید.

Activate V
Go to Setting

تصویر ۱۰ درگاه پرداخت

در صورت ناموفق بودن تراکنش سیستم پیغام زیر را نمایش داده و امکان رفع مشکل و سعی مجدد را برایتان فراهم می نماید. (تصویر

(۱۱)

تاریخ آخرین ویرایش: ۱۴۰۴/۰۸/۲۱	راهنمای کاربری صدور گواهی اشتغال به تحصیل	
نسخه سند: ۱	سامانه جامع سازمان امور دانشجویان (سجاد)	

سه شنبه ۱۴۰۴م بهمن ۱۴۰۱

خوش آمدید | تغییر رمز عبور | ویرایش پروفایل | خروج

English ثبت نام آزمون زبان آزمون زبان سوالات متداول گزارش پرداخت خدمات ارتباط با پشتیبانی سامانه کارتابل میز خدمت

جمهوری اسلامی ایران
وزارت علوم، تحقیقات و فناوری
سازمان امور دانشجویان

عدم استعلام وضعیت پرداخت از بانک، در صورتی که پول از حساب شما کسر شده است لطفاً تا تعیین وضعیت پرداخت خود از پرداخت مجدد داری تمهید جهت مشاهده لیست پرداخت ها خود به منو گزارش پرداخت ها مراجعه نمایید

اطلاعات تماس
شماره تماس میز خدمت سامانه سجاد: 02196664484
نشانی: تهران- میدان فردوسی- خیابان انقلاب اسلامی- خیابان شهید موسوی (فرست جنوبی)- پلاک 27- سازمان امور دانشجویان
وب سایت سازمان: www.saorg.ir

© تمام حقوق محفوظه برای سازمان امور دانشجویان وزارت علوم، تحقیقات و فناوری است


تصویر ۱۱- تراکنش نا موفق



در صورت موفق بودن تراکنش و انتخاب گزینه ای به غیر از "سایر" در فیلد نوع سازمان و نام سازمان ، اشتغال به تحصیل صادر شده و امکان مشاهده آن را از بخش پورتال خواهید داشت. (تصویر ۱۲ و ۱۳)

پس از تایید اطلاعات مجدداً کارنامه آزمون زبان را دریافت نمایید

متقاضی گرامی گواهی اشتغال به تحصیل شما آماده می باشد	دریافت گواهی اشتغال به تحصیل	ختمه یافته است	041971631	صدور گواهی اشتغال به تحصیل	3
متقاضی گرامی گواهی اشتغال به تحصیل شما آماده می باشد	دریافت گواهی اشتغال به تحصیل	ختمه یافته است	041970812	صدور گواهی اشتغال به تحصیل	4
متقاضی گرامی گواهی اشتغال به تحصیل شما آماده می باشد	دریافت گواهی اشتغال به تحصیل	ختمه یافته است	041968703	صدور گواهی اشتغال به تحصیل	5

تصویر ۱۲_ دریافت اشتغال به تحصیل

تاریخ آخرین ویرایش: ۱۴۰۴/۰۸/۲۱	راهنمای کاربری صدور گواهی اشتغال به تحصیل	
نسخه سند: ۱	سامانه جامع سازمان امور دانشجویان (سجاد)	

 جمهوری اسلامی ایران وزارت علوم، تحقیقات و فناوری سازمان امور دانشجویان	
---	---


گواهی اشتغال به تحصیل	
کد ملی: [REDACTED]	نام و نام خانوادگی دانشجو: [REDACTED]
تاریخ اعتبار: ۱۴۰۱/۱۱/۳۰	تاریخ صدور: ۱۴۰۱/۱۱/۲۴


[REDACTED]

با سلام و احترام

بدینوسیله گواهی می شود آقای [REDACTED] فرزند فرهاد با کد ملی [REDACTED] دانشجوی کارشناسی پیوسته رشته علوم و مهندسی خاک در نیم سال اول سال تحصیلی ۱۴۰۱-۱۴۰۲ در دانشگاه شهرکرد ثبت نام نموده و مشغول به تحصیل است.

این گواهی بنا به درخواست دانشجو و صرفاً جهت ارائه به شرکت [REDACTED] صادر شده و فاقد ارزش ترجمه است و تا تاریخ ۱۴۰۱/۱۱/۳۰ اعتبار دارد.


 با آرزوی توفیق الهی
 ابوالفضل دانشور
 سرپرست اداره کل امور دانشجویان داخل

	جهت استعلام به آدرس زیر مراجعه نمایید https://portal.saorg.ir/inquiry/1401 [REDACTED] سامانه جامع امور دانشجویان (سجاد)
این گواهی بر اساس اطلاعات دریافتی از سامانه آموزشی دانشگاه شهرکرد در تاریخ ۱۴۰۱/۱۱/۲۴ صادر شده است.	

تصویر ۱۳- گواهی صادر شده