
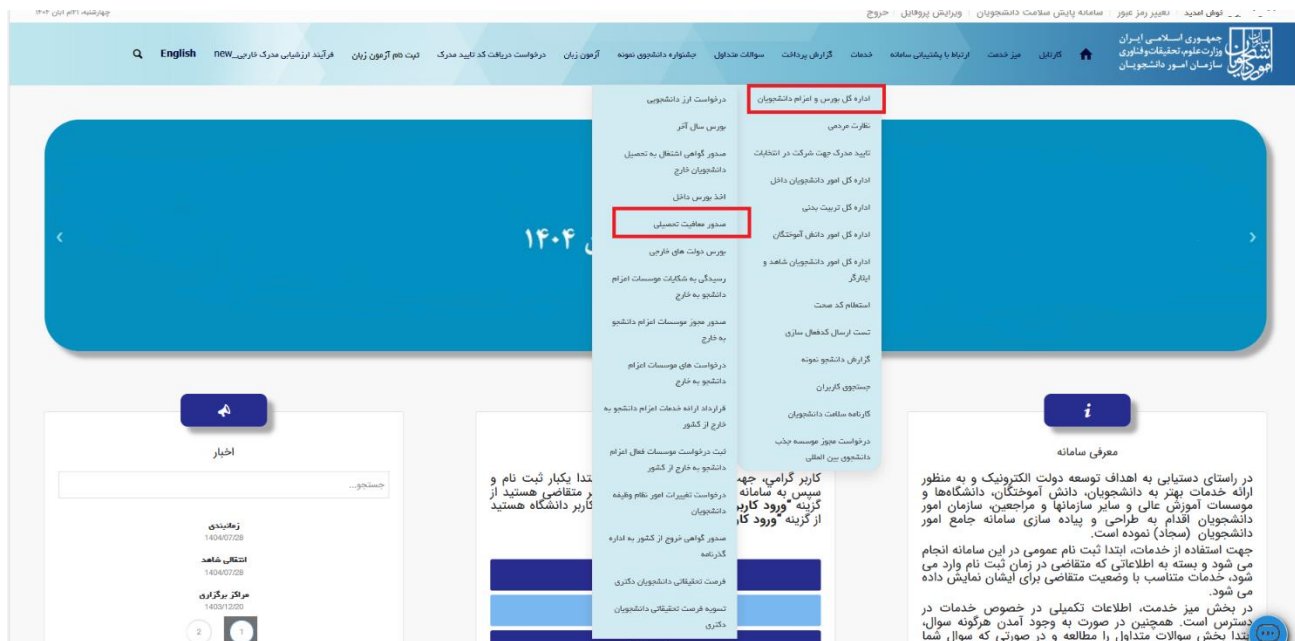


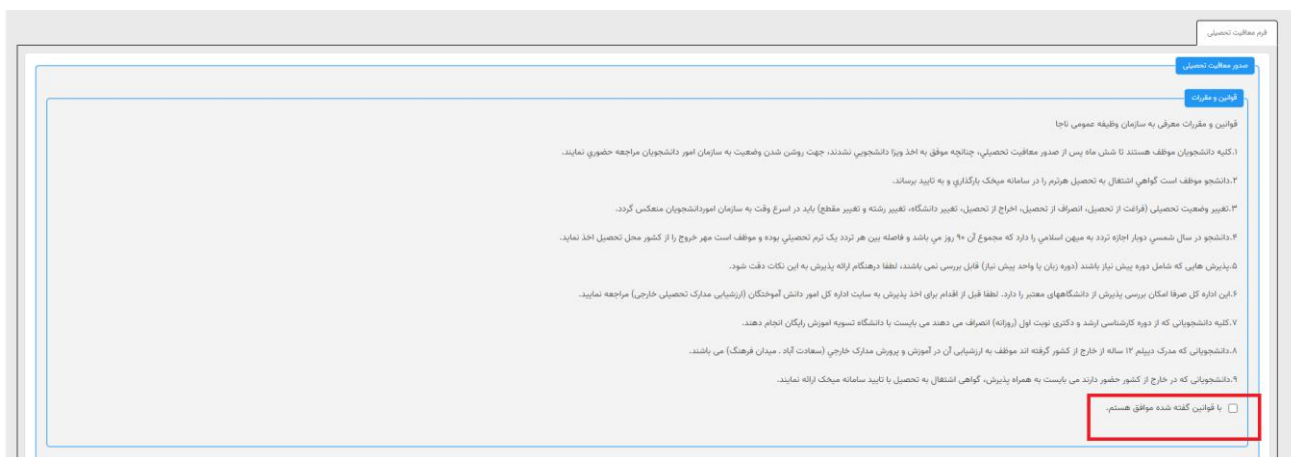
تاریخ آخرین ویرایش: ۱۴۰۴/۰۸/۲۱	راهنمای کاربری فرایند معافیت تحصیلی	
نسخه سند: ۱	سامانه جامع سازمان امور دانشجویان (سجاد)	

متقاضیان محترم، از طریق پورتال سازمان امور دانشجویان و از سربرگ خدمات، بخش اداره کل بورس و اعزام دانشجو را انتخاب و جهت ثبت درخواست بر روی ثبت درخواست معافیت تحصیلی کلیک نمایید. (تصویر ۱)



تصویر ۱- معافیت تحصیلی

با قوانین گفته شده موافق هستیم را انتخاب نمایید سپس با کلیک بر روی دکمه بعدی، فرم معافیت تحصیلی به شما نمایش داده می شود. (تصویر ۲)



تصویر ۲- قوانین و مقررات



راهنمای کاربری فرایند معافیت تحصیلی

تاریخ آخرین ویرایش: ۱۴۰۴/۰۸/۲۱

سامانه جامع سازمان امور دانشجویان (سجاد)

نسخه سند: ۱

لطفا در قسمت مشخصات درخواست کننده مقطع مورد نظر را انتخاب و بر روی آن کلیک کنید سپس باقی فیلدهای مربوطه را تکمیل نمایید. (تصویر ۳)

۱. دانشجویانی که مرکز دبیرم ۱۲ ساله از خارج از کشور گرفته اند موظف به ارزیابی آن در آموزش و پرورش مدارک خارجی (ساعات آید - میزان فرهنگ) می باشند.

۹. دانشجویانی که در خارج از کشور حضور دارند می بایست به همراه پذیرش، گواهی اشتغال به تحصیل یا تایید سامانه میخک ارائه نمایند.

با قوانین گفته شده موافق هستم.

مشخصات درخواست کننده

کاربر گرامی باید از لیست زیر، یک مقطع فارغ التحصیل شده یا مقطع انصرافی را انتخاب نماید.

ردیف	مقطع	نام دانشگاه	کشور	رشته تحصیلی	نوع تحصیل	وضعیت تحصیلی
۱	دکتری تخصصی ناپیوسته	دانشگاه صنعتی شیراز	ایران	مهندسی فناوری اطلاعات گرایش شبکه های کامپیوتری	روزانه	فعال - دانشجو
۲	کارشناسی ناپیوسته	دانشگاه صنعتی قم	ایران	تست	روزانه	فارغ التحصیل
۳	کارشناسی ارشد ناپیوسته	دانشگاه علم و صنعت ایران	ایران	مهندسی فناوری اطلاعات	روزانه	فارغ التحصیل
۴	گاردانی ناپیوسته	دانشگاه شهید باهنر کرمان	ایران	علمی - کاربردی نرم افزار	روزانه	فارغ التحصیل
۵	گاردانی ناپیوسته	دانشگاه شهید باهنر کرمان	ایران	نرم افزار کامپیوتر	روزانه	فارغ التحصیل
۶	کارشناسی ناپیوسته	دانشگاه شهید باهنر کرمان	ایران	نرم افزار کامپیوتر	روزانه	فارغ التحصیل

وضعیت تحصیلی شما در دانشگاه "دانشگاه صنعتی شیراز" فعال می باشد. لطفا برای بیکتری درخواست خود به دانشگاه مراجعه نمایید.

شماره معافیت مقطع فارغ التحصیل شده یا انصرافی:

شماره تلفن:

ادرس کامل پستی:

تصویر ۳- مشخصات درخواست کننده

در قسمت مشخصات مقطع تحصیلی جاری اطلاعات مقطع خود را تکمیل کنید. (تصویر ۴)

مشخصات مقطع تحصیلی جاری

کشور محل تحصیل:

شهر محل تحصیل:

نام موسسه محل تحصیل:

مقطع:

گروه تحصیلی به زبان فارسی:

زیرگروه تحصیلی:


رشته تحصیلی به زبان فارسی:

رشته تحصیلی به زبان انگلیسی:

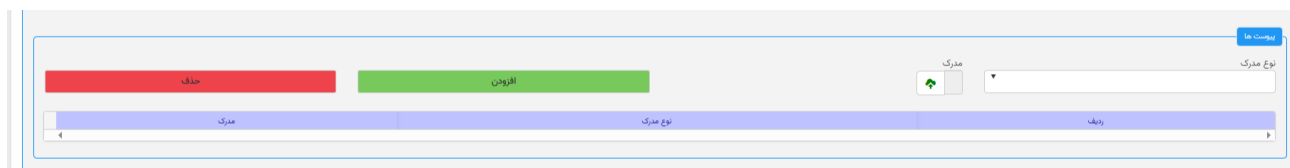
تاریخ شروع به تحصیل:

کد میخک:

تصویر ۴- مشخصات مقطع تحصیلی جاری

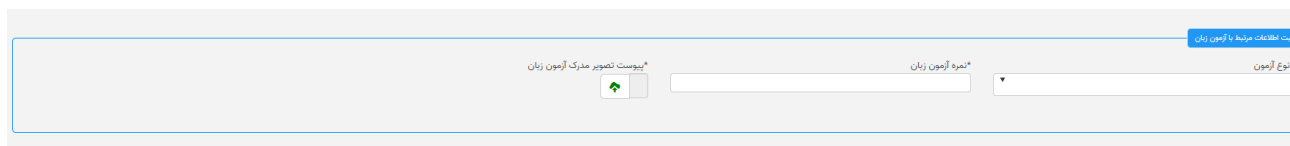
تاریخ آخرین ویرایش: ۱۴۰۴/۰۸/۲۱	راهنمای کاربری فرایند معافیت تحصیلی	
نسخه سند: ۱	سامانه جامع سازمان امور دانشجویان (سجاد)	

سپس مدارک خود را بارگزاری کنید و دکمه افزودن را بزنید. (تصویر ۵)



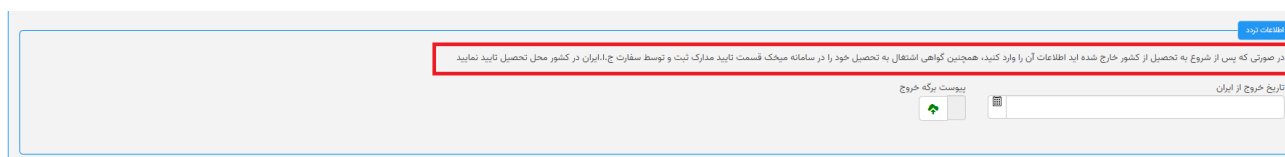
تصویر ۵- بارگزاری مدارک

سپس اطلاعات مربوط به آزمون زبان خود را تکمیل کنید. (تصویر ۶)




تصویر ۶- تکمیل اطلاعات آزمون زبان

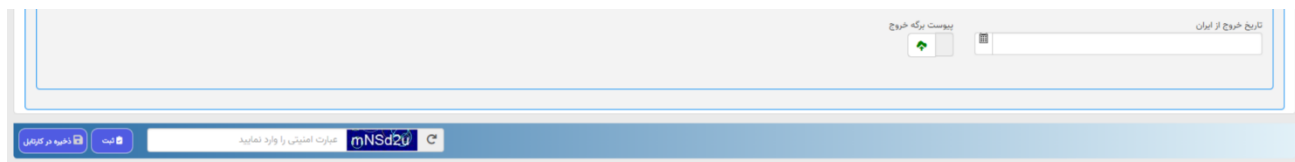
در قسمت اطلاعات تردد ، تاریخ خروج از ایران را مشخص نموده و برگه خروج را پیوست کنید. (تصویر ۷)



تصویر ۷- اطلاعات تردد

تاریخ آخرین ویرایش: ۱۴۰۴/۰۸/۲۱	راهنمای کاربری فرایند معافیت تحصیلی	
نسخه سند: ۱	سامانه جامع سازمان امور دانشجویان (سجاد)	

پس از تکمیل اطلاعات تردد کد امنیتی را وارد نمایید و درخواست را ثبت کنید. (تصویر ۸)



تصویر ۸- تکمیل توضیحات

در صورت خالی بودن فیلدهای اجباری با پیغامی در بالای صفحه مواجه می شوید که در این حالت سیستم از ثبت درخواست جلوگیری می کند. (تصویر ۹)




تصویر ۹- تکمیل فیلدهای اجباری

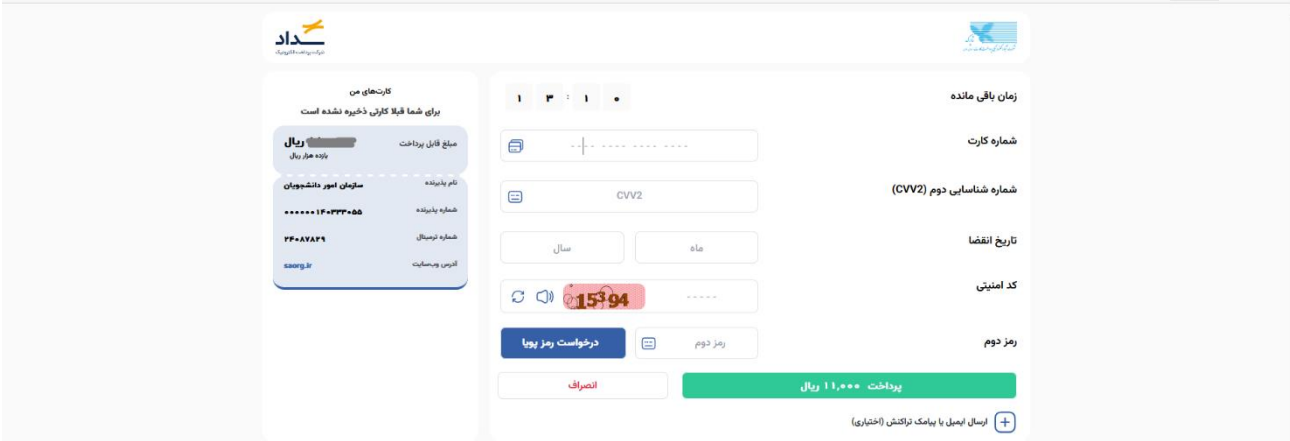
در صورتی که قبلاً درخواستی از همین نوع بر روی همین مقطع زده باشید، سیستم پیغام خطای مناسب را به شما نمایش می دهد و از ثبت جلوگیری به عمل می آورد. (تصویر ۱۰)



تصویر ۱۰- درخواست در جریان

تاریخ آخرین ویرایش: ۱۴۰۴/۰۸/۲۱	راهنمای کاربری فرایند معافیت تحصیلی	
نسخه سند: ۱	سامانه جامع سازمان امور دانشجویان (سجاد)	

در غیر اینصورت، اگر تمامی فیلدهای اجباری را تکمیل نمایید پس از پاسخ به سوال امنیتی و انتخاب کلید ثبت، درگاه بانکی جهت پرداخت مبلغ ذکر شده که با توجه به نوع درخواست انتخابی به صورت سیستمی بازایی شده است، به شما نمایش داده می شود که می بایست اطلاعات کارت بانکی خود را وارد نمایید. (تصویر ۱۱)



The screenshot shows a payment gateway interface with the following elements:

- Header:** Logo of 'داد' (Dad) and 'سازمان امور دانشجویان' (Student Affairs Organization).
- Left Panel:** Card details including name (سازمان امور دانشجویان), card number (**** * ۱۴۳۳۳۰۵۵), and expiration date (۲۴-۸۷۸۶۹).
- Right Panel:** Payment form with fields for:
 - زمان باقی مانده (Remaining time)
 - شماره کارت (Card number)
 - شماره شناسایی دوم (CVV2)
 - تاریخ انقضا (Expiration date)
 - کد امنیتی (Security code)
 - رمز دوم (Second password)
- Bottom:** A green button for 'پرداخت ۱۱,۰۰۰ ریال' (Pay 11,000 Rials) and a 'درخواست رمز پویا' (Request Dynamic Password) button.

تصویر ۱۱- فرایند پرداخت