




تاریخ آخرین ویرایش: ۱۴۰۴/۰۸/۲۱	راهنمای کاربری صدور مجوز موسسات اعزام دانشجویان به خارج	
نسخه سند: ۱	سامانه جامع سازمان امور دانشجویان (سجاد)	

S جهت ثبت درخواست صدور مجوز موسسات جذب دانشجویان میبایست ابتدا به درگاه ملی مجوزهای کشور به آدرس <https://mojavez.ir> وارد شوید. (تصویر ۱)



### تصویر ۱ - شروع درخواست از طریق درگاه ملی مجوزها

از بخش جستجو، عبارت "تاسیس موسسه اعزام دانشجویان به خارج" را جستجو نمایید و بر روی دکمه آموزش کلیک کنید. (تصویر ۲)

تاریخ آخرین ویرایش: ۱۴۰۴/۰۸/۲۱	راهنمای کاربری صدور مجوز موسسات اعزام دانشجویان به خارج	
نسخه سند: ۱	سامانه جامع سازمان امور دانشجویان (سجاد)	



درخواست های در دست بررسی: ۲۴۷,۶۸۶ مجوزهای صادره: ۷,۷۶۸,۹۹۰

درخواست های در دست بررسی: ۲۴۷,۶۸۶ مجوزهای صادره: ۷,۷۶۸,۹۹۰

بخش اقتصادی (خدمات، کشاورزی، صنعت)

نوع کسب و کار

آموزش / آموزش / پشتیبانی آموزش / پشتیبانی آموزش

ISIC ۸۵۵۰۰۱

مؤسسه اعزام دانشجویان به خارج

آموزش

صنعتی

خانگی

مرکز تماس و راهنمایی: ۰۲۱-۶۳۴۴۸۴۰۰

این سایت بر اساس ماده ۷ قانون اجرای سیاستهای اصل ۴۴ قانون اساسی مصوب ۱۳۸۷ و اصلاحات بعدی آن طراحی و راه اندازی شده و مرجع رسمی مجوزهای کسب و کار کشور محسوب می شود

## تصویر ۲ - انتخاب مجوز

پس از کلیک بر روی دکمه "آموزش" با انتخاب گزینه "راهنما و درخواست" مسیر ثبت درخواست را طی نمایید.



درخواست های در دست بررسی: ۲۴۷,۶۸۶ مجوزهای صادره: ۷,۷۶۸,۹۹۰

اشخاص حقیقی، اشخاص حقوقی

متولی کسب و کار

وزارت علوم، تحقیقات و فن آوری - سازمان امور دانشجویان - معاونت بورس و امور دانشجویان خارج

گام	عنوان مجوز	توضیحات	دریافت کننده	شرایط مدارک	استعلام	هزینه	مدت زمان صدور	عملیات
۱	اعزام دانشجو به خارج	مرحله (۱)	اشخاص حقیقی، اشخاص حقوقی	۱۱	۱۰	۱۴	۱	۴ ماه
								راهنما و درخواست


توجه ۱

مدارک شامل انواع پیش مجوز، گواهی نامه، تاییده و ... میباشد و دریافت آنها به عهده متقاضی است متقاضی هر مجوز باید قبل از درخواست، مدارک لازم برای دریافت آن مجوز را (که در درگاه ملی مجوزها ذکر شده) تهیه کند.

توجه ۲

بر اساس قانون، گرفتن پاسخ استعلام (پاسخ دستگاه های حکومتی به سوال اداره صادرکننده مجوز)، به عهده صادرکننده مجوز است. صادرکننده این مجوز، شرایط، مدارک و هزینه احتمالی لازم برای دریافت استعلامهای لازم برای دریافت این مجوز را قبلاً محاسبه و در شروط و مدارک و هزینه های لازم برای صدور این مجوز، محسوب کرده است و حق ندارد گرفتن پاسخ استعلام را به عهده متقاضی مجوز بگذارد و کاغذ اخذ استعلام به متقاضی بدهد یا بابت استعلام هزینه اضافه ای از متقاضی مجوز مطالبه کند.

## تصویر ۳ - راهنما و درخواست

تاریخ آخرین ویرایش: ۱۴۰۴/۰۸/۲۱	راهنمای کاربری صدور مجوز موسسات اعزام دانشجویان به خارج	
نسخه سند: ۱	سامانه جامع سازمان امور دانشجویان (سجاد)	

با کلیک بر روی قسمت " تمدید " و انتخاب گزینه " درخواست صدور مجوز " (تصویر ۴) می بایست یکی از گزینه های " شخص حقیقی ایرانی " یا " شخص حقوقی " را انتخاب و ادامه مسیر ثبت درخواست را طی نمایید.(تصویر

(۵)

درخواست های در دست بررسی: ۴۴۷,۸۱۸
مجموعه های صادره: ۸,۳۴۴,۷۹۰

بازگشت
چاپ

### راهنمای دریافت اعزام دانشجو به خارج

**معاون رسمی و اداری مجوز**

تأسیس موسسه اعزام دانشجو به خارج

**دریافت کننده مجوز**

اشخاص حقیقی، اشخاص حقوقی

**مرجع اعلامی صدور مجوز و نظارت رسمی**

وزارت علوم، تحقیقات و فناوری - سازمان امور دانشجویان - معاونت بررسی و امور دانشجویان خارج

**مهری صدور**

وزارت علوم، تحقیقات و فناوری - سازمان امور دانشجویان - معاونت بررسی و امور دانشجویان خارج

شرایط و مدارک لازم به همراه هزینه و زمان لازم برای دریافت این مجوز در این صفحه نوشته شده و ثبت درخواست آن الکترونیکی یا دکمه آبی انتهی این صفحه شروع می شود و ارائه مدارک گامی یا مراجعه حضوری به جایی آغازی نیست. صدور مجوز همزمانی به شما اطلاع داده می شود و می توانید در کارپوشه قابل مجوز را دریافت کنید. قبل از ثبت درخواست مجوز حتماً همه شرایط و مدارک را بخوانید و راهنمای دریافت مجوز را ببینید.

صدور
تجدید
اصلاح
توسعه
بهبودی و نوآوری
تعطیل
ابطال
لغو داوطلبانه

**شرایط لازم برای صدور**

ردیف	شرایط
۱	تابعیت ایران
۲	داربندگی گواهی عدم سوءسابقه کتبی مؤثر
۳	دارا بودن کارت پایان خدمت تکمیل یافته یا معافیت از آن برای متقاضیان دیگر
۴	عدم اعتیاد به مواد مخدر یا تأیید مراجع ذیصلاح
۵	دارا بودن حداقل سنی (۳۰) سال سن
۶	ناهل
۷	دارا بودن حداقل مدرک تحصیلی کارشناسی یا معادل آن
۸	دارا بودن نوطای رقم برای انجام وظایف و امور مربوط توسط کارگروه نظارت
۹	آشنایی نسبی با حداقل یکی از زبان های بین المللی توسط کارگروه نظارت
۱۰	آشنایی و سابقه کار در امور فرهنگی، آموزشی یا خدمات دانشجویی توسط کارگروه نظارت
۱۱	تأیید صلاحیت عمومی از وزارت اطلاعات

**مدارک لازم برای صدور**

ردیف	مدارک
۱	تصویر مدرک تحصیلی
۲	تصویر گذرنامه
۳	تصویر کارت پایان خدمت یا معافیت دائم برای آقایان
۴	تصویر اسامنامه (یا معرفی نامه صادرشده از طرف سازمان امور دانشجویان)
۵	تصویر آگهی ثبت شرکت (یا معرفی نامه صادرشده از طرف سازمان امور دانشجویان)
۶	تصویر قرارداد اعزام دانشجو به خارج (در سامانه سجاد)
۷	گواهی عدم اعتیاد (یا معرفی نامه صادرشده از طرف سازمان امور دانشجویان)
۸	گواهی عدم سوءسابقه (یا معرفی نامه صادرشده از طرف سازمان امور دانشجویان)
۹	تأیید صلاحیت عمومی از وزارت اطلاعات (یا معرفی نامه صادرشده از طرف سازمان امور دانشجویان)
۱۰	گواهی احراز شرایط متمایزه تخصصی تأسیس موسسه از کارگروه نظارت بر اعزام دانشجو به خارج از کشور

**استعلامات بین دستگاهی**

ردیف	استعلام	مرجع پاسخ	مرگه اخذ کننده	نوع استعلام
۱	تصدیق برخط اصالت گواهی دانشجو نه داشتن سوء پیشینه مؤثر کتبی	فوق قضائیه / مرکز فنی آوری اطلاعات	درگاه ملی مجوزها	برخط
۲	استعلام برخط احراز هویت (داشتن شناسنامه و کارت ملی) اشخاص حقیقی ایرانی	وزارت کشور / سازمان ثبت احوال	درگاه ملی مجوزها	برخط
۳	تصدیق برخط اصالت سابقه کار و فعالیت	وزارت کار / سازمان تأمین اجتماعی	درگاه ملی مجوزها	برخط
۴	تصدیق برخط اصالت مدرک تحصیلی	وزارت علوم / سازمان دانشجویان	درگاه ملی مجوزها	برخط
۵	تصدیق برخط اصالت گواهی پرداخت یا تزریق پرداخت به حساب مالیاتی دانشجو شده موضوع ماده ۱۸۶ قانون م.م	وزارت اقتصاد / سازمان مالیاتی	درگاه ملی مجوزها	برخط
۶	استعلام برخط ناشناسی و کد پستی	وزارت ارتباطات / شرکت پست	درگاه ملی مجوزها	برخط
۷	استعلام برخط احراز هویت کاربران (شاهکار)	وزارت ارتباطات / سازمان تنظیم	درگاه ملی مجوزها	برخط
۸	استعلام برخط وضعیت حکومت ملی	فوق قضائیه / مرکز فنی آوری اطلاعات	درگاه ملی مجوزها	برخط
۹	استعلام برخط احراز هویت (داشتن شناسه ملی) و اسامنامه و اطلاعات عمومی اشخاص حقوقی	فوق قضائیه / سازمان ثبت اسناد	درگاه ملی مجوزها	برخط
۱۰	تصدیق برخط اصالت وضعیت نظام وظیفه	فرماند / سازمان وظیفه عمومی	درگاه ملی مجوزها	برخط
۱۱	تصدیق برخط اصالت گذرنامه	فرماند / پاسپورت اطلاعات	درگاه ملی مجوزها	برخط
۱۲	تأیید صلاحیت از وزارت اطلاعات	وزارت اطلاعات / سازمان حراست	درگاه تخصصی	غیر برخط و فرایندی
۱۳	گواهی دانشجو اعتیاد به مواد مخدر و مشروبات الکلی	وزارت بهداشت / معاونت درمان	درگاه تخصصی	غیر برخط و فرایندی
۱۴	تأیید احراز ناشناسی و موقعیت مکانی	وزارت ارتباطات / شرکت پست	درگاه ملی مجوزها	غیر برخط و فرایندی

نوعه: بررسی احکام قانونی ارسال تمامی استعلامات بین دستگاهی (نام برق، کار مجوز، پست، تابعه و ... و دیگری و دریافت پاسخ آنها برای هر مجوز کسب و کار به عهده مرجع اصلی صادرکننده مجوز است. بر این اساس، مرجع اصلی صادرکننده این مجوز موظف است مدارک اعلامی لازم برای دریافت پاسخ استعلام ها را در درگاه تخصصی خود بظرف دقیق و شفاف اعلام و بصورت الکترونیکی از متقاضی دریافت و طی زمان تعیین شده برای صدور این مجوز پاسخ این استعلام ها را نیز اخذ نماید.

**زمان لازم برای صدور مجوز از زمان تأیید مدارک**

مدت اعتبار	ماه
۳ ماه	۳

**هزینه ها**

ردیف	نوع	مبلغ (ریال)
۱	هزینه صدور	۲,۶۰۰,۰۰۰ ریال

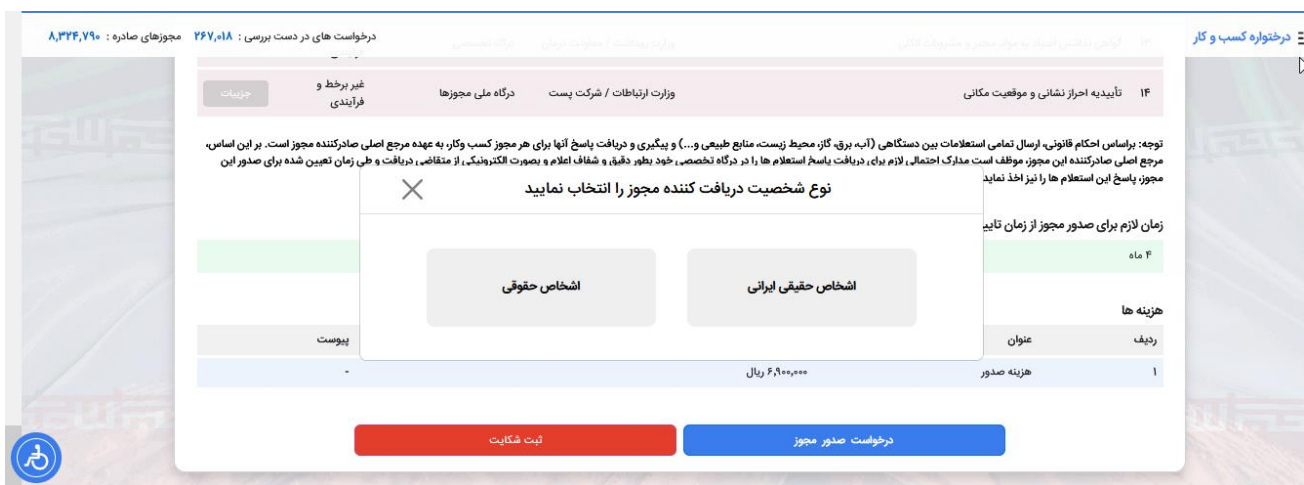
ثبت شکایت
درخواست صدور مجوز

مرکز تماس و راهنمایی: ۰۲۱-۶۳۴۴۴۴۰۰

این سایت بر اساس ماده ۷ قانون اجرای سیاستهای اصل ۴۴ قانون اساسی مورخ ۱۳۸۷ و اصلاحات بعدی آن طراحی و راه اندازی شده و مرجع رسمی مجوزهای کسب و کار کشور محسوب می شود. کتال های اطلاع رسانی درگاه ملی مجوزها: ۹۲۶۸۱۷۵۵ | آمار بازدید سلامت: ۹۲۶۸۱۷۵۵ | مجوزهای صادره: ۸,۳۴۴,۷۹۰

### تصویر ۴- راهنما و درخواست

صفحه ۴ از ۱۴



درخواست های در دست بررسی: ۲۶۷,۰۱۸ مجوزهای صادره: ۸,۳۴۴,۷۹۰

تأییدیه احراز نشانی و موقعیت مکانی ۱۴

وزارت ارتباطات / شرکت پست درگاه ملی مجوزها غیر برخط و فرآیندی جزئیات

توجه: براساس احکام قانونی، ارسال تمامی استعلامات بین دستگاهی (آب، برق، گاز، محیط زیست، منابع طبیعی و...) و پیگیری و دریافت پاسخ آنها برای هر مجوز کسب و کار، به عهده مرجع اصلی صادرکننده مجوز است. بر این اساس، مرجع اصلی صادرکننده این مجوز موظف است مدارک احتمالی لازم برای دریافت پاسخ استعلام ها را در درگاه تخصصی خود بپذیرد. شفاف اعلام و بصورت الکترونیکی، از منقاص، دریافت و طی زمان تعیین شده برای صدور این مجوز، پاسخ این استعلام ها را نیز اخذ نماید.

نوع شخصیت دریافت کننده مجوز را انتخاب نمایید

زمان لازم برای صدور مجوز از زمان تایید ۴ ماه

هزینه ها ردیف عنوان هزینه صدور ۱ ریال ۶,۹۰۰,۰۰۰

ثبت شکایت درخواست صدور مجوز

### تصویر ۵ - انتخاب نوع شخصیت دریافت کننده مجوز


پس از مطالعه قوانین، اطلاعات را بررسی کنید و گزینه "تایید میکنم" را انتخاب نمایید. استان و شهرستان موسسه خود را انتخاب کرده و پس از تکمیل کد امنیتی، بر روی "درخواست صدور مجوز" کلیک نمایید.

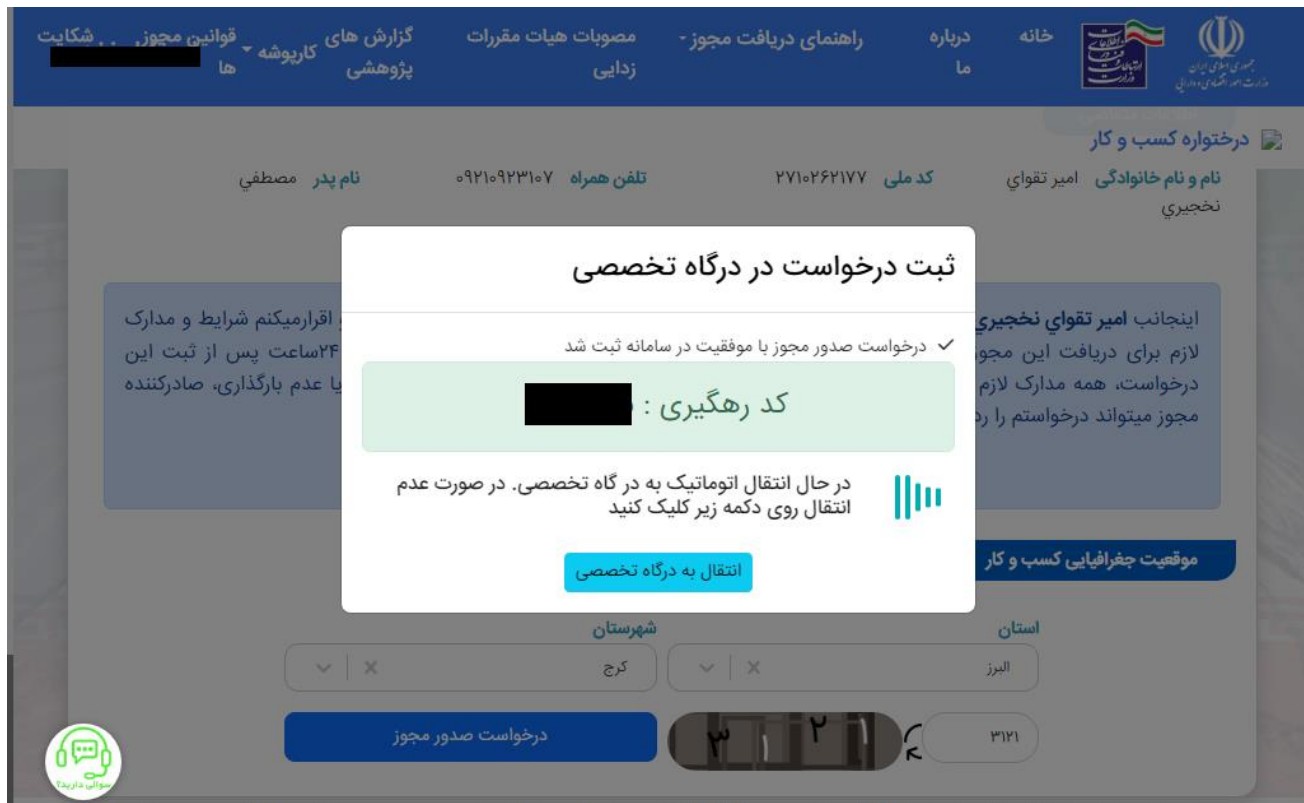


### تصویر ۶- ثبت درخواست

سپس می بایست اطلاعات خواسته شده را تکمیل نمایید (تصویر ۷)، پس از ثبت درخواست در درگاه ملی مجوز های کشور، کد رهگیری به شما داده میشود و به پورتال سازمان امور دانشجویان منتقل میشوید. (تصویر ۸)

### تصویر ۷- تکمیل اطلاعات درخواست

تاریخ آخرین ویرایش: ۱۴۰۴/۰۸/۲۱	راهنمای کاربری صدور مجوز موسسات اعزام دانشجویان به خارج	
نسخه سند: ۱	سامانه جامع سازمان امور دانشجویان (سجاد)	



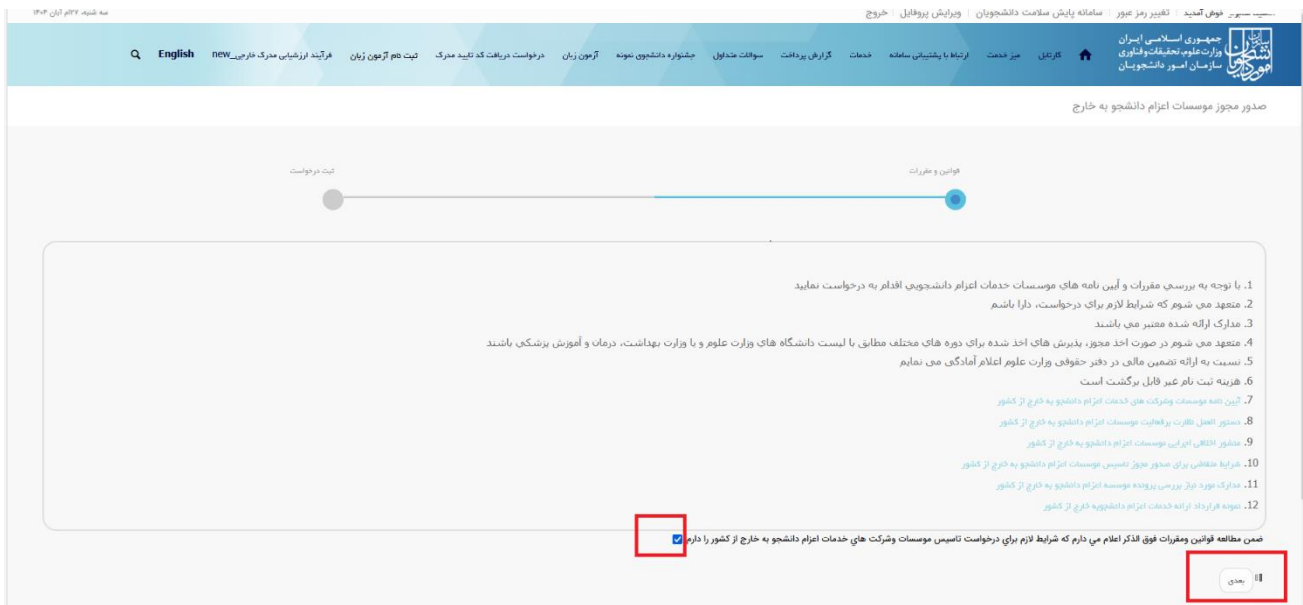
### تصویر ۸- کد رهگیری درخواست

**توجه بفرمایید** که متقاضی برای مشاهده این درخواست در منوی خدمات، باید ایرانی، با مقطع تحصیلی کارشناسی به بالا و وضعیت تحصیلی دانش آموخته، حداقل ۳۰ سال سن و از لحاظ وضعیت تاهل، متاهل باشد. در صورتی که جنسیت متقاضی مرد باشد، از لحاظ وضعیت نظام وظیفه، یکی از دو وضعیت معافیت یا دارای کارت پایان خدمت را داشته باشد.


سیستم فرم تعهد را به شما نمایش داده و در صورتی که گزینه "با قوانین گفته شده موافق هستم" را انتخاب نمایید سایر قسمت های فرم به شما نمایش داده خواهد شد. (تصویر ۱۱ و ۱۰)



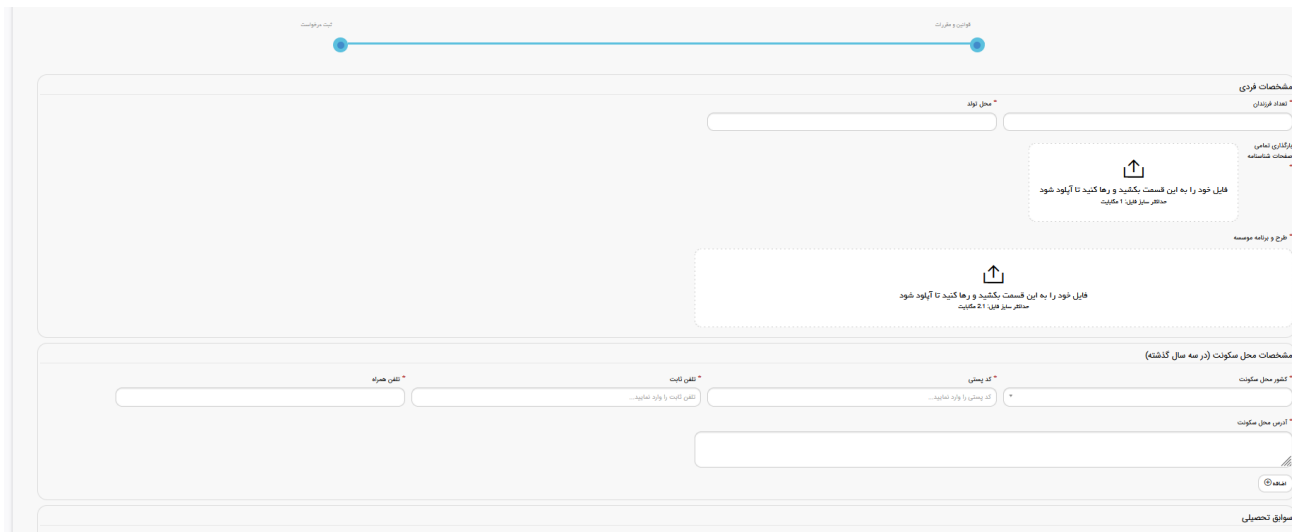
تصویر ۱۱- صدور مجوز موسسات اعزام دانشجو به خارج



تصویر ۱۱- قوانین و مقررات

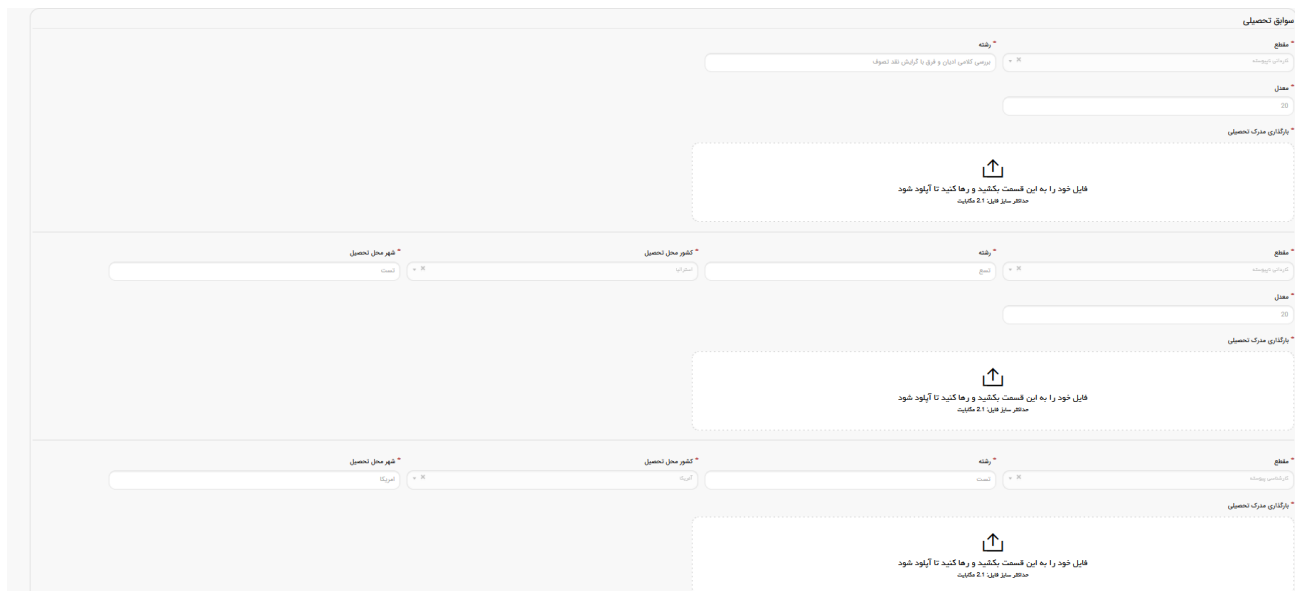
تاریخ آخرین ویرایش: ۱۴۰۴/۰۸/۲۱	راهنمای کاربری صدور مجوز موسسات اعزام دانشجویان به خارج	
نسخه سند: ۱	سامانه جامع سازمان امور دانشجویان (سجاد)	

سپس قسمت مشخصات فردی و مشخصات محل سکونت خود را تکمیل کنید. (تصویر ۱۲)




تصویر ۱۲- مشخصات فردی

در قسمت سوابق تحصیلی پس از پر کردن فیلد های مربوطه مدارک خود را آپلود کنید (تصویر ۱۳)



تصویر ۱۳- تکمیل سوابق

تاریخ آخرین ویرایش: ۱۴۰۴/۰۸/۲۱	راهنمای کاربری صدور مجوز موسسات اعزام دانشجویان به خارج	
نسخه سند: ۱	سامانه جامع سازمان امور دانشجویان (سجاد)	

پس از تکمیل سوالات لطفا کد امنیتی را وارد و دکمه ارسال را بزنید. (تصویر ۱۴، ۱۵)

خیر  نه  
 آیا سابقه فعالیت های آموزشی پژوهشی و علمی دارید؟

خیر  نه  
 آیا سابقه اجرایی دارید؟

استان و شهر محل تأسیس موسسه  
 استان:   
 شهر:

کشورهای مورد درخواست مجوز (تمامی استان ها، حداکثر 5 کشور) - غیر قابل تغییر  
 نام کشور:

خیر  نه  
 آیا سابقه تیرگری دارید؟

خیر  نه  
 آیا از بستگی درجه پنا شما شهید، معلول، آزاده و یا جانباز هستید؟

خیر  نه  
 آیا با زبان های خارجی آشنایی دارید؟

خیر  نه  
 آیا وابستگی شما موسسه دارد و یا با موسسه ای همکاری داشتید یا دارید؟

### تصویر ۱۴- تکمیل سوالات

خیر  نه  
 آیا با زبان های خارجی آشنایی دارید؟

خیر  نه  
 آیا وابستگی شما موسسه دارد و یا با موسسه ای همکاری داشتید یا دارید؟

خیر  نه  
 آیا در مورد کشور های مورد درخواست، تمایز یا زبان دارید؟

خیر  نه  
 آیا سابقه اجرایی مربوط به فعالیت در زمینه موسسات اعزام دانشجو به خارج از کشور دارید؟

اینجا متوجه نشوید کتبه اشتباه و مدارک ارائه شده صحیح می باشد و مسئولیت هر گونه اظهار خلاف مربوطه را پذیرفته و کتبه عواقب ناشی از آن به عهده اینجانب می باشد و تابع تصمیمات از طرف آژانس نظارت بر فعالیت موسسات اعزام دانشجو به خارج از کشور بوده و هیچگونه ادعایی نخواهم داشت

منبع:


لطفا متفکرانه کد امنیتی زیر را وارد نمایید (کد امنیتی زیر به حروف بزرگ و کوچک حساس می باشد)

عرض: ۱۵۵۴

### تصویر ۱۵- کد امنیتی

در صورت خالی بودن فیلد های اجباری با پیغامی در بالای صفحه مواجه می شوید که در این حالت سیستم از ثبت درخواست جلوگیری می کند. (تصویر ۱۶)



تاریخ آخرین ویرایش: ۱۴۰۴/۰۸/۲۱	راهنمای کاربری صدور مجوز موسسات اعزام دانشجویان به خارج	
نسخه سند: ۱	سامانه جامع سازمان امور دانشجویان (سجاد)	

### تصویر ۱۶- تکمیل فیلد های اجباری

در صورتی که قبلا درخواستی از همین نوع بر روی همین مقطع زده باشید، سیستم پیغام خطای مناسب را به شما نمایش می دهد و از ثبت جلوگیری به عمل می آورد. (تصویر ۱۷)




### تصویر ۱۷- درخواست در جریان

در صورت موفقیت آمیز بودن ثبت، سیستم شما را جهت پرداخت هزینه به درگاه پرداخت منتقل میکند. (تصویر ۱۸)

**توجه ! پرداخت هزینه جهت بررسی درخواست شما میباشد و به منزله صدور قطعی مجوز نیست.**

### تصویر ۱۸- درگاه پرداخت

تاریخ آخرین ویرایش: ۱۴۰۴/۰۸/۲۱	راهنمای کاربری صدور مجوز موسسات اعزام دانشجویان به خارج	
نسخه سند: ۱	سامانه جامع سازمان امور دانشجویان (سجاد)	

در صورت موفق بودن تراکنش با دریافت پیغام جهت مراجعه به پورتال، برای مشاهده وضعیت خود اقدام نمایید. از طریق پورتال سازمان امور دانشجویان سربرگ کارتا بل را انتخاب نمایید. شما می توانید در قسمت جستجو کد پیگیری دریافتی را وارد و با توجه به توضیحات ذکر شده از چگونگی وضعیت درخواست خود مطلع شوید. با توجه به روند فرآیند، درخواست بررسی شده با وضعیت های تایید، خاتمه یافته و در حال بررسی در کارتا بل شما قرار می گیرد. (تصویر ۱۹)



ردیف	نام درخواست	شماره پیگیری	وضعیت	دریافت فرم	توضیحات
1	دریافت کدصحت ارزشنامه های قدیمی خارج از کشور	9916319026	خاتمه یافته است		مشاهده کد صحت
2	صدور مجوز موسسات اعزام دانشجو به خارج	971008626	در حال بررسی		تاریخ ارجاع پرونده به شما جهت اصلاح: 1404/06/25 از تاریخ مذکور، شما به مدت سه هفته امکان ویرایش درخواست و ارسال مجدد درخواست اصلاح شده را دارید. در صورت عدم اصلاح در مهلت مقرر، درخواست شما به صورت خودکار خاتمه می یابد. توضیحات کارشناس: با سلام و احترام لطفا تصویر گواهی معتبر دوره زبان خود را بارگذاری نمایید یا عنایت به عدم پاسخ به پیگیری اداره موسسات اعزام جهت تعیین وضعیت درخواست جنابعالی، مقتضی است حداکثر یک هفته پس از ارسال این پیام با ایمیل g. و در ارتباط باشید در صورت عدم دریافت پیام وعدم پیگیری درخواست جنابعالی به دلیل عدم احراز شرایط رد خواهد شد. 1404/06/18 ارزیابی اولیه مورخ 97/8/22

### تصویر ۱۹- کارتا بل شخصی/در حال بررسی

در صورتی که "کارشناس اداره موسسات اعزام دانشجویان به خارج" عدم تایید را اعلام کند، درخواست با وضعیت "خاتمه یافته است" در کارتا بل نمایش داده می شود و فرآیند به اتمام میرسد. (تصویر ۲۰)



ردیف	نام درخواست	شماره پیگیری	وضعیت	دریافت فرم	توضیحات
1	صدور مجوز موسسات اعزام دانشجو به خارج	0317031413	خاتمه یافته است		متقاضی گرامی فرآیند شما با موفقیت به پایان رسید
2	صدور مجوز موسسات اعزام دانشجو به خارج	0215068501	خاتمه یافته است		با سلام و احترام بدینوسیله به اطلاع می رساند با توجه به برگزاری جلسه ی مصاحبه جنابعالی، به استناد ماده ۵ آیین نامه تأسیس موسسات و شرکت های خدمات اعزام دانشجو به خارج از کشور، مصوب هیات محترم وزیران و حسب نظر اعضای محترم کارگروه نظارت بر تأسیس و فعالیت موسسات و شرکت های خدمات اعزام دانشجو به خارج از کشور شرایط لازم برای دریافت مجوز تأسیس مؤسسه خدمات اعزام دانشجو به خارج از کشور توسط شما احراز نگردید. موفق و پیروز باشید اداره موسسات اعزام دانشجو به خارج از کشور

### تصویر ۲۰ - نمایش وضعیت "عدم تایید" فرآیند



در صورتی که "کارشناس اداره موسسات اعزام دانشجویان به خارج" نیاز به بازبینی را اعلام کند، درخواست با وضعیت "در حال بررسی" در کارتابل نمایش داده می شود و در قسمت توضیحات نیز موارد مورد نیاز به ویرایش آورده می شوند. سپس با توجه به توضیحات ذکر شده جهت ادامه فرآیند اقدام نمایید. با توجه به نوع پیغام درج شده توسط کارشناس مربوطه در صورت نیاز به اعمال تغییرات در فرم درخواست نسبت به کلیک بر روی لینک شماره پیگیری و ورود به فرم پورتال اقدام نمایید. در این حالت پس از اعمال تغییرات مورد نیاز به سوال امنیتی پاسخ داده و نسبت به ثبت درخواست با استفاده از کلیک بر روی کلید ثبت اقدام نمایید. توجه داشته باشید در صورتیکه فرآیند توسط کارشناس مربوطه با توضیحات نیاز به بازبینی در کارتابل شما قرار گرفته باشد، می توانید با انتخاب گزینه "انصراف" نسبت به لغو فرآیند و پایان یافتن آن اقدام نمایید. (تصویر ۲۱)

ردیف	نام درخواست	شماره پیگیری	وضعیت	دریافت فرم	توضیحات
1	دریافت کدصحت ارزشنامه های قدیمی خارج از کشور	9916319026	تجدد یافته است		مشاهده کد صحت
2	صدور مجوز موسسات اعزام دانشجویان به خارج	971008628	در حال بررسی		تاریخ ارجاع پرونده به شما جهت اصلاح: 1404/06/25 از تاریخ مذکور، شما به مدت سه هفته امکان ویرایش درخواست و ارسال مجدد درخواست اصلاح شده را دارید. در صورت عدم اصلاح در مهلت مقرر، درخواست شما به صورت خودکار خاتمه می یابد. توضیحات کارشناس: با سلام و احترام لطفا تصویر گواهی معتبر دوره زبان خود را بارگذاری نمایید یا عتابت به عدم پاسخ به پیگیری اداره موسسات اعزام جهت تعیین وضعیت درخواست جنابعالی مقتضی است حداکثر یک هفته پس از ارسال این پیام با ایمیل g.z.1 در ارتباط باشید در صورت عدم دریافت پیام وعدم پیگیری درخواست جنابعالی به دلیل عدم احراز شرایط رد خواهد شد. 1404/06/18 ارزیابی اولیه مورخ 97/8/22

تصویر ۲۱-نمایش وضعیت "نیاز به بازبینی" فرآیند