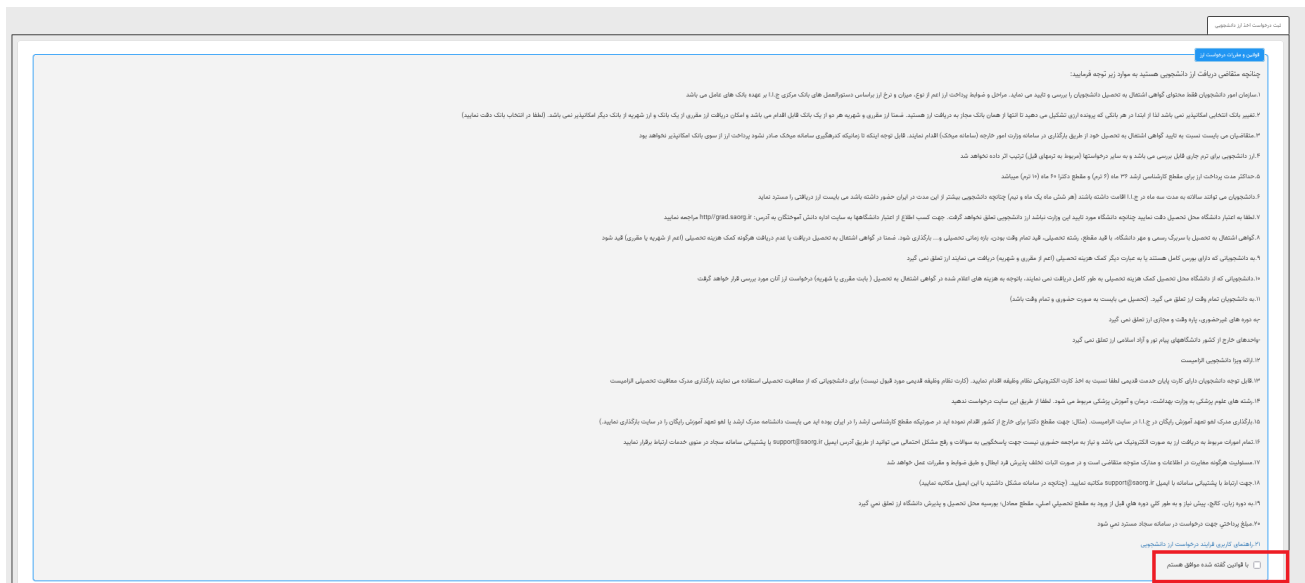


متقاضیان محترم، از طریق پورتال سازمان امور دانشجویان و از سربرگ خدمات، بخش اداره کل بورس و اعزام دانشجو را انتخاب و جهت ثبت درخواست بر روی صدور گواهی اشتغال به تحصیل دانشجویان خارج کلیک نمایید. (تصویر ۱)



تصویر ۱- درخواست ارزش دانشجویی

با قوانین گفته شده موافق هستیم را انتخاب نمایید سپس با کلیک بر روی دکمه بعدی، فرم درخواست ارزش دانشجویی به شما نمایش داده می شود. (تصویر ۲)



تصویر ۲- قوانین و مقررات



اطلاعاتی که در قسمت مشخصات درخواست که از فرم ثبت نام شما بازبایی شده است را بررسی فرمایید. (تصویر ۳)

مشخصات درخواست کننده

* نام

* نام خانوادگی

* وضعیت نظام وظیفه

* وضعیت تاهل

* کد ملی

* ایمیل

تصویر ۳- مشخصات درخواست کننده

در قسمت مشخصات مقطع تحصیلی جاری اطلاعات مقطع خود را تکمیل کنید. (تصویر ۴)

مشخصات مقطع تحصیلی جاری

* کشور محل تحصیل

* تاریخ شروع تحصیل

* نام دانشگاه محل تحصیل

* شهر محل تحصیل

* نوع موسسه

* استان محل اقامت

* شهر محل اقامت

* سیستم آموزشی

* وضعیت تحصیلی

* مقطع

* گروه تحصیلی به زبان فارسی

* رشته و گرایش تحصیلی به زبان اصلی

* تاریخ صدور ویزا

* تاریخ اعتبار ویزا

* نوع ویزا

* کد رهگیری سامانه میخک (نامم اشغال به تحصیل)

* کد رهگیری سامانه میخک (نامم پرداخت هزینه شهریه)

* آدرس پستی

مستثنی گرامی، از دانشجویان تنها به ویزای معتمد دانشجویان تعلق می گیرد

توجه: کد سامانه میخک باید پس از اینکه وضعیت مدرک به حالت (تایید شده) تغییر پیدا کرد در سامانه قرار گیرد

مستثنی گرامی، فقط آدرس محل سکونت خود را در کشور ایران وارد نمایید

تصویر ۴- مشخصات مقطع تحصیلی جاری

مدارک خود را پیوست کنید و دکمه افزودن را بزنید. (تصویر ۵)

پیوست

ردیف	نوع فایل پیوست	فایل پیوستی
	نوع فایل پیوست	فایل پیوست

حذف

افزودن

فایل پیوست

تصویر ۵- اطلاعات درخواست

تاریخ آخرین ویرایش: ۱۴۰۴/۰۸/۲۱	راهنمای کاربری ارز دانشجویی	
نسخه سند: ۱	سامانه جامع سازمان امور دانشجویان (سجاد)	

در قسمت اطلاعات تردد مدارک خود را بارگزاری کنید و دکمه افزودن را بزنید و تاریخ ورود و خروج را انتخاب نمایید. (تصویر ۶)



تصویر ۶-اطلاعات تردد

پس از تکمیل فیلدهای فرایند ارز کد امنیتی را وارد کنید و گزینه ارسال را بزنید. (تصویر ۷)




تصویر ۷-کد امنیتی

در صورت خالی بودن فیلدهای اجباری با پیغامی در بالای صفحه مواجه می شوید که در این حالت سیستم از ثبت درخواست جلوگیری می کند. (تصویر ۸)



تصویر ۸-تکمیل فیلدهای اجباری

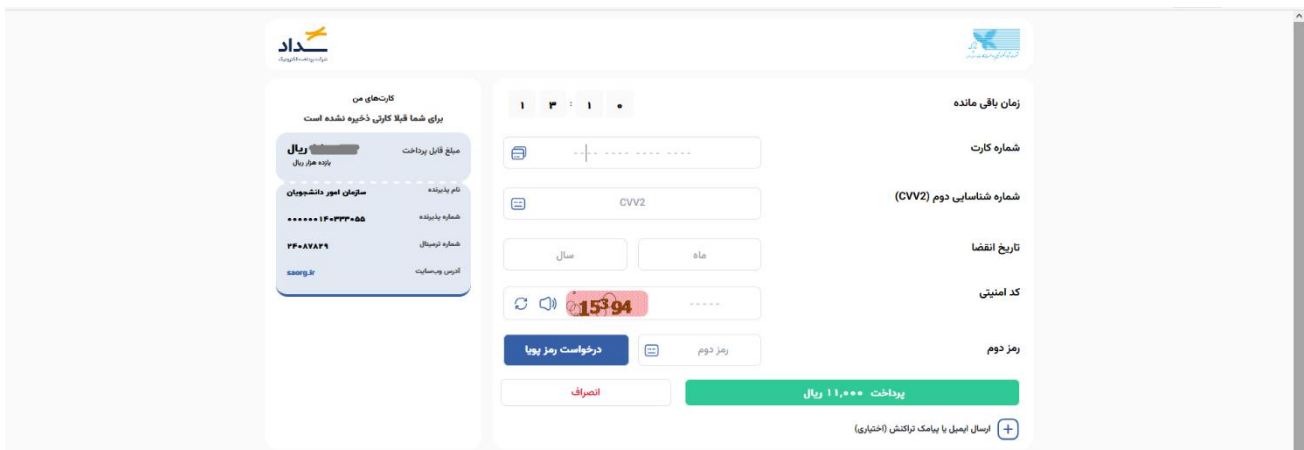
تاریخ آخرین ویرایش: ۱۴۰۴/۰۸/۲۱	راهنمای کاربری ارز دانشجویی	
نسخه سند: ۱	سامانه جامع سازمان امور دانشجویان (سجاد)	

در صورتی که قبلاً درخواستی از همین نوع بر روی همین مقطع زده باشید، سیستم پیغام خطای مناسب را به شما نمایش می دهد و از ثبت جلوگیری به عمل می آورد. (تصویر ۹)



تصویر ۹-درخواست در جریان

در غیر اینصورت، اگر تمامی فیلدهای اجباری را تکمیل نمایید پس از پاسخ به سوال امنیتی و انتخاب کلید ثبت، درگاه بانکی جهت پرداخت مبلغ ذکر شده که با توجه به نوع درخواست انتخابی به صورت سیستمی بازایی شده است، به شما نمایش داده می شود که می بایست اطلاعات کارت بانکی خود را وارد نمایید. (تصویر ۱۰)



تصویر ۱۰-فرایند پرداخت

پس از ارسال، درگاه بانکی جهت پرداخت مبلغ ذکر شده به شما نمایش داده می شود که می بایست اطلاعات کارت بانکی خود را وارد نمایید. پس از موفق بودن تراکنش، درخواست شما ثبت خواهد شد.

با مراجعه به کارتابل، برای مشاهده وضعیت خود اقدام نمایید. از طریق پورتال سازمان امور دانشجویان سربرگ کارتابل را انتخاب نمایید. (تصویر ۵) در صورتی که درخواست شما نیاز به ویرایش داشته باشد با کلیک بر روی "شماره پیگیری" با توجه به اطلاعات موجود در بخش توضیحات، می بایست نسبت به ویرایش فرم خود اقدام نمایید. (تصویر ۱۱)

اگر در متوی خدمات، خدمت مورد نظر خود را مشاهده نمی کنید، تکمیل بودن اطلاعات پروفایل خود (اطلاعات شخصی و همه مقاطع تحصیلی) چه در حال تحصیل یا فارغ التحصیل) اطمینان پیدا کنید

لیست درخواست های ثبت شده

ردیف	نوع درخواست	شماره پیگیری	وضعیت	درخواست فرم	توضیحات
1	اخذ اثر دانشجویی	1418124	در حال بررسی		گواهی اشتغال به تحصیل متعلق به نیم سال جاری نمی باشد. آزمون مهرهای ورود و خروج پاسپورت اثری است جهت به روز رسانی درخواست و نفس مدارک. روی دکمه پیگیری کلیک کرده و پس از اتمام درخواست، نامه به روز رسانی را انتخاب نمایید.
2	اخذ اثر دانشجویی	1418501	نامه تکمیل شده است		مستاقمی گرامی درخواست شما تایید شد. لطفاً نامه تکمیل شده را دریافت نمایید.
3	دریافت کد دست اندازنده های قدیمی خارج از کشور	13646502	در حال بررسی		در حال بررسی
4	دریافت کد دست اندازنده های قدیمی خارج از کشور	13646542	در حال بررسی		در حال بررسی
5	فعالیت حساب	13609935	در حال بررسی		درخواست ثبت شده است

تصویر ۱۱- کارتابل دانشجویی / مشاهده وضعیت فرآیند / در حال بررسی

پس از تکمیل اطلاعات خواسته شده، به سوال امنیتی پاسخ داده و بر روی کلید ثبت کلیک نمایید. در صورتی که قصد ثبت درخواست را ندارید با کلیک بر روی دکمه انصراف، درخواست شما از کارتابل خارج شده و بررسی نخواهد شد. (تصویر ۱۲)

تاریخ ورود به ایران

تاریخ خروج از ایران

پیوست برگه ورود

پیوست برگه خروج

حذف

افزودن

فرهنگد از

نوع درخواست

ازز مقرر

* بازه اشتغال به تحصیل از تاریخ

* بازه اشتغال به تحصیل تا تاریخ

* بازه درخواست هزینه اقامت

عبارت امنیتی را وارد نم.

OiaKFE

ثبت

انصراف

تصویر ۱۲- مشاهده فرم درخواست ارزش دانشجویی / ویرایش

تاریخ آخرین ویرایش: ۱۴۰۴/۰۸/۲۱	راهنمای کاربری ارزش دانشجویی	
نسخه سند: ۱	سامانه جامع سازمان امور دانشجویان (سجاد)	

در نهایت شما می توانید در قسمت کارتابل با کلیک روی "نامه تاییدیه" فرم ارزش نهایی را مشاهده نمایید.