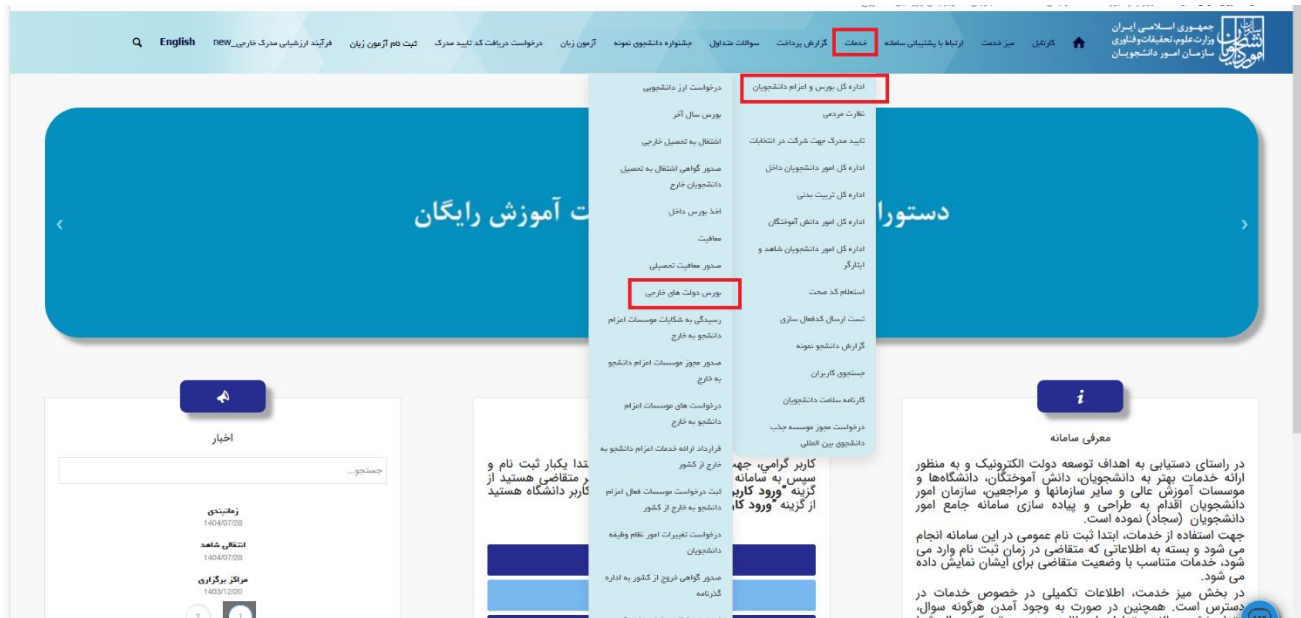


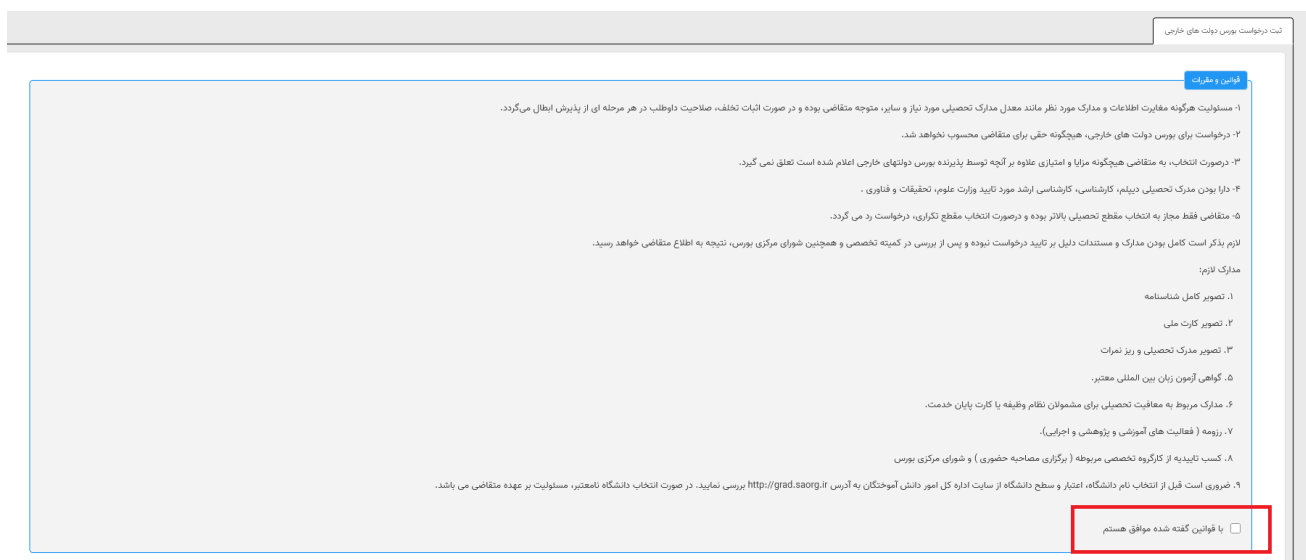
| | | |
|--------------------------------|--|-----------------------|
| تاریخ آخرین ویرایش: ۱۴۰۴/۰۸/۲۱ | راهنمای کاربری بورس دولت های خارجی | سازمان امور دانشجویان |
| نسخه سند: ۱ | سامانه جامع سازمان امور دانشجویان (سجاد) | |

متقاضیان محترم، از طریق پورتال سازمان امور دانشجویان و از سربرگ خدمات، بخش اداره کل بورس و اعزام دانشجو را انتخاب و جهت ثبت درخواست بر روی بورس دولت های خارجی کلیک نمایید. (تصویر ۱)




تصویر ۱- بورس دولت های خارجی

با قوانین گفته شده موافق هستیم را انتخاب نمایید سپس با کلیک بر روی دکمه بعدی، فرم بورس دولت های خارجی به شما نمایش داده می شود. (تصویر ۲)



تصویر ۲- قوانین و مقررات

| | | |
|--------------------------------|--|---|
| تاریخ آخرین ویرایش: ۱۴۰۴/۰۸/۲۱ | راهنمای کاربری بورس دولت های خارجی |  |
| نسخه سند: ۱ | سامانه جامع سازمان امور دانشجویان (سجاد) | |

سپس می بایست بخش های "مشخصات مقطع"، "مشخصات درخواست کننده"، "مشخصات درخواست"، "ورود سابقه شرکت در آزمون سراسری سازمان سنجش و آموزش کشور" و "سایر مدارک" را تکمیل نمایید. (تصویر ۳)

مشخصات مقطع

ضروری است کلی از انتخاب نام دانشگاه، اعتبار و سطح دانشگاه از سایت اداره کل امور دانش آموختگان به آدرس <http://grad.saorg.ir> بررسی نمایید. در صورت انتخاب دانشگاه نامعتبر، مسئولیت بر عهده متقاضی می باشد

* مقطع

* کشور

* عنوان

* توضیحات

تصویر ۳- بخش مشخصات مقطع

مشخصات درخواست کننده

* وضعیت اشتغال اشتغال عدم اشتغال

* وضعیت شاهد و ایتارگری

* کد ایتارگری

* وضعیت تاهل

* محل تولد

* مذهب

* تابعیت

* کد پستی

* شماره گذرنامه

* استان


* شهر

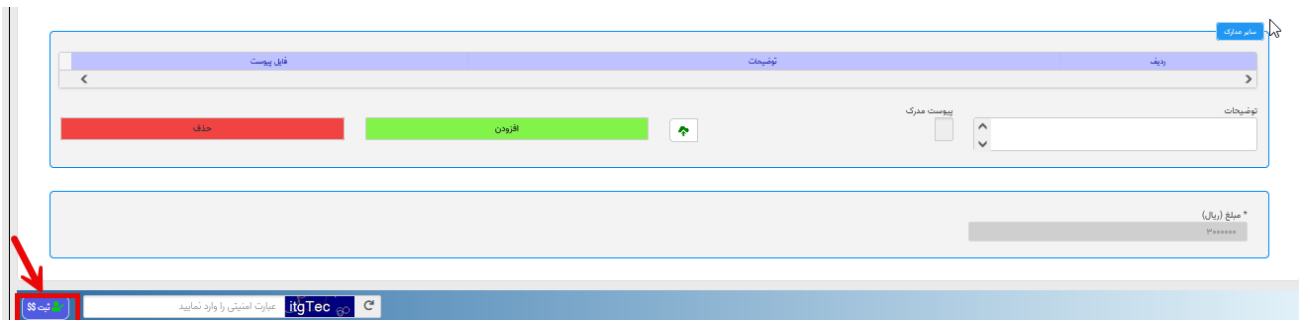
* آدرس پستی (نشانی محل سکونت)

* نشانی محل کار

تصویر ۱- بخش مشخصات درخواست کننده

پس از تکمیل بخش های فرم درخواست بورس دولت های خارجی و پرداخت هزینه درخواست به صورت الکترونیکی، با انتخاب دکمه «ثبت» اقدام به ثبت فرآیند نمایید. پس از ثبت فرآیند کدپیگیری دریافت می نمایید. (تصویر ۵)

| | | |
|--------------------------------|--|---|
| تاریخ آخرین ویرایش: ۱۴۰۴/۰۸/۲۱ | راهنمای کاربری بورس دولت های خارجی |  |
| نسخه سند: ۱ | سامانه جامع سازمان امور دانشجویان (سجاد) | |



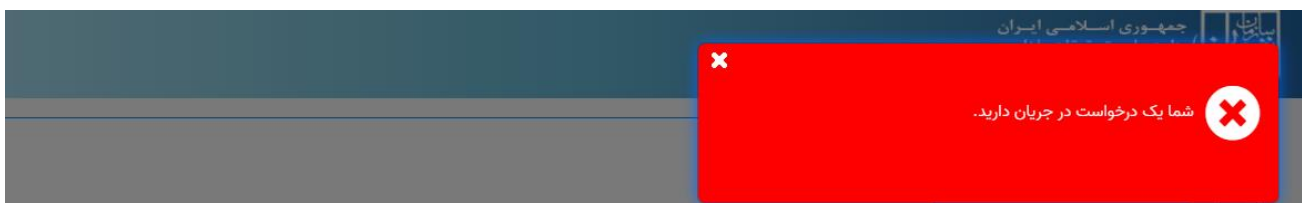
تصویر ۵ - بخش سایر مدارک / ثبت

در صورت خالی بودن فیلدهای اجباری با پیغامی در بالای صفحه مواجه می شوید که در این حالت سیستم از ثبت درخواست جلوگیری می کند. (تصویر ۶)




تصویر ۶- تکمیل فیلدهای اجباری

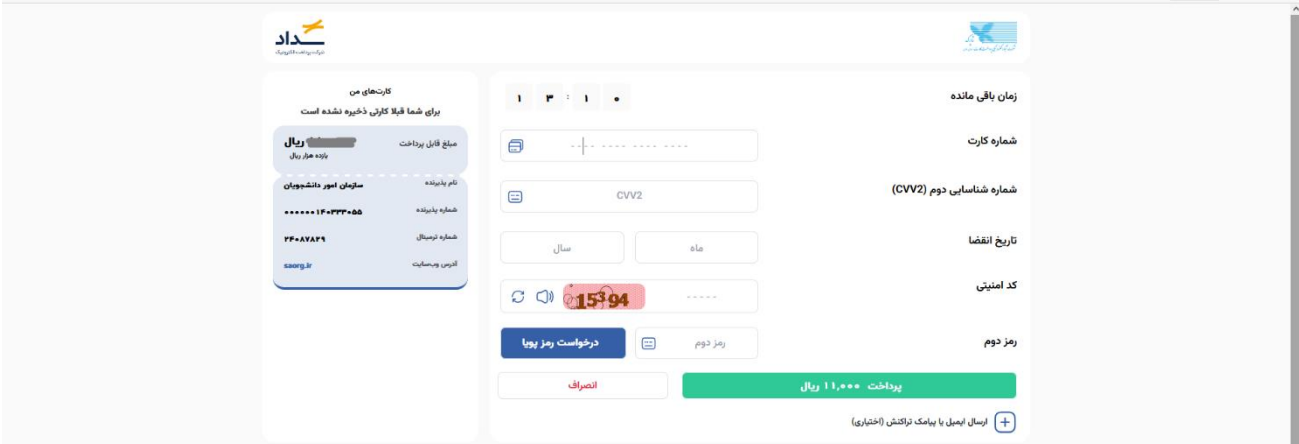
در صورتی که قبلاً درخواستی از همین نوع بر روی همین مقطع زده باشید، سیستم پیغام خطای مناسب را به شما نمایش می دهد و از ثبت جلوگیری به عمل می آورد. (تصویر ۷)



تصویر ۷- درخواست در جریان

| | | |
|--------------------------------|--|---|
| تاریخ آخرین ویرایش: ۱۴۰۴/۰۸/۲۱ | راهنمای کاربری بورس دولت های خارجی |  |
| نسخه سند: ۱ | سامانه جامع سازمان امور دانشجویان (سجاد) | |

در غیر اینصورت، اگر تمامی فیلدهای اجباری را تکمیل نمایید پس از پاسخ به سوال امنیتی و انتخاب کلید ثبت، درگاه بانکی جهت پرداخت مبلغ ذکر شده که با توجه به نوع درخواست انتخابی به صورت سیستمی بازایی شده است، به شما نمایش داده می شود که می بایست اطلاعات کارت بانکی خود را وارد نمایید. (تصویر ۸)



The screenshot shows a payment interface on the 'Sajad' portal. On the left, there is a summary of the card information: 'کارت های من', 'مبلغ قابل پرداخت: ریال', 'نام پاینده: سازمان امور دانشجویان', 'شماره پاینده: ۰۰۰۰۰۰۰۰ ۱۴۳۳۳۰۰۰', 'شماره ترسیل: ۲۴۰۸۷۶۹', and 'آدرس ویرسایت: saajad.ir'. The main form contains fields for 'زمان باقی مانده', 'شماره کارت', 'شماره شناسایی دوم (CVV2)', 'تاریخ انقضا' (with 'سال' and 'ماه' dropdowns), 'کد امنیتی', and 'رمز دوم'. A 'درخواست رمز پویا' button is present. At the bottom, there is a green 'پرداخت ۱۱,۰۰۰ ریال' button and a red 'انصراف' button. A small note at the bottom right says '(ارسال ایمیل با پیامک تراکنش (اختیاری))'.

تصویر ۸- فرایند پرداخت

برای مشاهده فرآیند های ثبت شده و مشاهده وضعیت مربوط به هر فرآیند ، می بایست وارد کار تابل شخصی شده و در صورتی که وضعیت فرآیند « نیاز به بازبینی» باشد، با کلیک کردن بر روی لینک «شماره پیگیری» با توجه به توضیحات درج شده، نسبت به ویرایش درخواست ثبت شده اقدام نمایید. (تصویر ۹)



راهنمای کاربری بورس دولت های خارجی

تاریخ آخرین ویرایش: ۱۴۰۴/۰۸/۲۱

سامانه جامع سازمان امور دانشجویان (سجاد)

نسخه سند: ۱

فرآیند ارزشیابی مدرک خارجی جدید

لیست درخواست های ثبت شده

English

فرآیند ارزشیابی مدرک خارجی جدید

جستجو:

نمایش محتویات: 5

| ردیف | نام درخواست | شماره پیگیری | وضعیت | دریافت فرم | توضیحات |
|------|-------------------------------------|--------------|-----------------|------------|--|
| 21 | دریافت تاییدیه تحصیلی | 12931183 | نتیجه یافته است | | فرآیند خاتمه یافته است |
| 22 | دریافت تاییدیه تحصیلی | 12929889 | نتیجه یافته است | | فرآیند خاتمه یافته است |
| 23 | بورس دولت های خارجی | 0322384805 | در حال بررسی | | درخواست شما نیاز به بازبینی دارد تا ... |
| 24 | فرآیند درخواست پشتیبانی سامانه سجاد | 12894794 | نتیجه یافته است | | پرسش تست پاسخ سازمان متقاضی گرامی درخواست شما بررسی گردید نتیجه درخواست برابر است با: . |

تصویر ۹- بخش پیگیری درخواست