
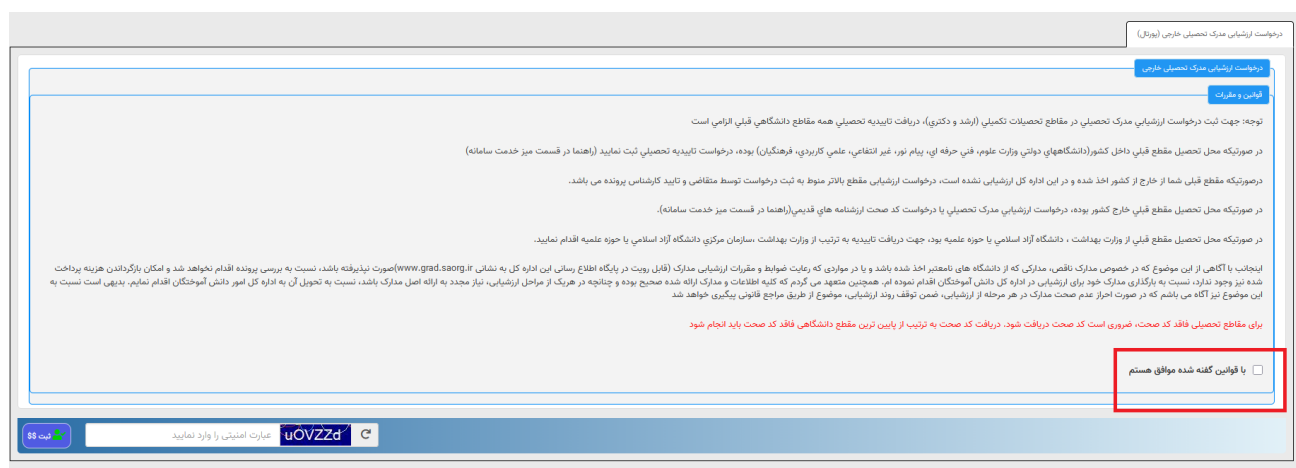


تاریخ آخرین ویرایش: ۱۴۰۴/۰۸/۲۱	راهنمای کاربری ارزشیابی مدرک تحصیلی خارجی	
نسخه سند: ۱	سامانه جامع سازمان امور دانشجویان (سجاد)	


متقاضیان محترم، از طریق پورتال سازمان امور دانشجویان و از سربرگ خدمات، بخش اداره کل بورس و اعزام دانشجو را انتخاب و جهت ثبت درخواست بر روی درخواست ارزشیابی مدرک خارجی کلیک نمایید. (تصویر ۱)

### تصویر ۱- ارزشیابی مدرک خارجی

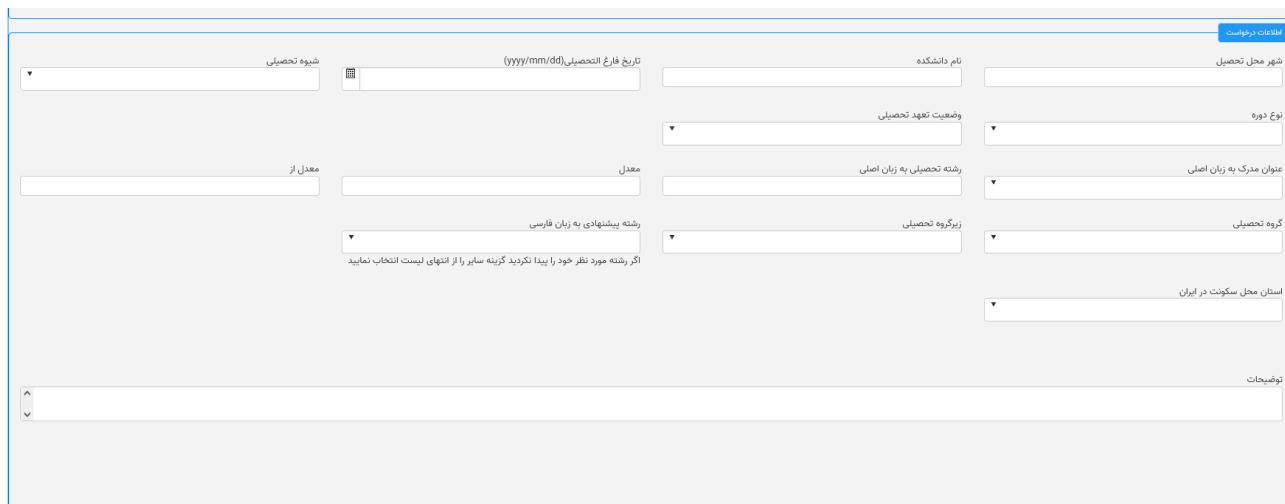
با قوانین گفته شده موافق هستیم را انتخاب نمایید سپس با کلیک بر روی دکمه بعدی، فرم درخواست ارزشیابی مدرک خارجی به شما نمایش داده می شود. (تصویر ۲)



### تصویر ۲- قوانین و مقررات

تاریخ آخرین ویرایش: ۱۴۰۴/۰۸/۲۱	راهنمای کاربری ارزشیابی مدرک تحصیلی خارجی	
نسخه سند: ۱	سامانه جامع سازمان امور دانشجویان (سجاد)	

در قسمت اطلاعات درخواست نسبت به تکمیل فیلدها اقدام فرمایید. (تصویر ۳)



**اطلاعات درخواست**

شهر محل تحصیل:

نام دانشکده:

تاریخ فارغ التحصیلی (yyyy/mm/dd):

شبهه تحصیلی:

نوع دوره:

وضعیت تعهد تحصیلی:

عنوان مدرک به زبان اصلی:

رشته تحصیلی به زبان اصلی:

معدل از:

معدل:

گروه تحصیلی:

زیرگروه تحصیلی:

رشته پیشنهادی به زبان فارسی:


استان محل سکونت در ایران:

توضیحات:

اگر رشته مورد نظر خود را پیدا نکردید گزینه سایر را از انتهای لیست انتخاب نمایید

تصویر ۳-اطلاعات درخواست کننده

در قسمت اطلاعات ورود و خروج، تاریخ ورود و خروج خود را انتخاب و مدارک خود را بارگزاری و دکمه افزودن را بزنید. (تصویر ۴)



**اطلاعات ورود و خروج**

تاریخ خروج از ایران به مقصد کشور محل تحصیل:

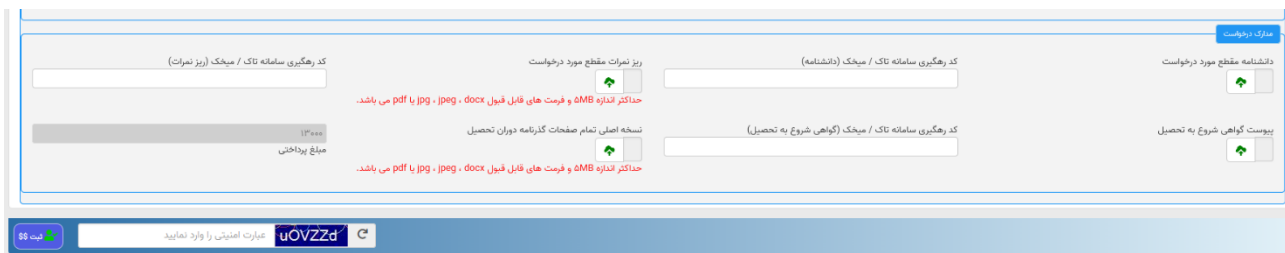
تاریخ ورود به ایران از کشور محل تحصیل:

ردیف	تاریخ خروج از ایران به مقصد کشور محل تحصیل	تاریخ ورود به ایران از کشور محل تحصیل
<		

لطفا تمام اطلاعات ورود و خروج مقطع تحصیلی درخواستی را وارد کنید

تصویر ۴-مشخصات مقطع تحصیلی جاری

در قسمت مدار درخواست باقی فیلدهای مربوطه را تکمیل کنید و مدارک خود را بارگزاری کنید. (تصویر ۵)



**مدار درخواست**

کد رهگیری سامانه تک / میخک (دانشنامه):

کد رهگیری سامانه تک / میخک (مدرک):

دانشنامه مقطع مورد درخواست:

کد رهگیری سامانه تک / میخک (گواهی شروع به تحصیل):

کد رهگیری سامانه تک / میخک (ریز نمرات):

پیوست گواهی شروع به تحصیل:

نسخه اصلی تمام صفحات گذرنامه دوران تحصیل:

ریز نمرات مقطع مورد درخواست:


حداکثر اندازه ۵MB و فرمت های قابل قبول .docx - .jpg یا .pdf می باشد.

حداکثر اندازه ۵MB و فرمت های قابل قبول .docx - .jpg یا .pdf می باشد.

حداکثر اندازه ۱۳۰۰۰۰  
مبلغ پرداختی

تصویر ۵-اطلاعات درخواست

پس از تکمیل اطلاعات درخواست کد امنیتی را وارد کنید و گزینه ارسال را بزنید .

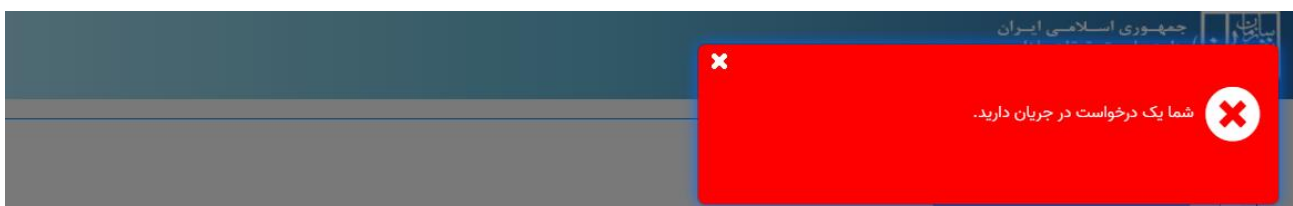
تاریخ آخرین ویرایش: ۱۴۰۴/۰۸/۲۱	راهنمای کاربری ارزشیابی مدرک تحصیلی خارجی	
نسخه سند: ۱	سامانه جامع سازمان امور دانشجویان (سجاد)	

در صورت خالی بودن فیلدهای اجباری با پیغامی در بالای صفحه مواجه می شوید که در این حالت سیستم از ثبت درخواست جلوگیری می کند. (تصویر ۶)




تصویر ۶- تکمیل فیلدهای اجباری

در صورتی که قبلاً درخواستی از همین نوع بر روی همین مقطع زده باشید، سیستم پیغام خطای مناسب را به شما نمایش می دهد و از ثبت جلوگیری به عمل می آورد. (تصویر ۷)



تصویر ۷- درخواست در جریان

پس از تکمیل اطلاعات و ثبت درخواست، امکان مشاهده وضعیت درخواست خود در بخش پورتال را خواهید داشت، در صورتی که وضعیت درخواست شما « نیاز به بازبینی » باشد، می بایست با توجه به فیلدهای توضیحات نمایش داده شده از بخش "شماره پیگیری" اقدام به ویرایش اطلاعات خواسته شده نمایید.

تاریخ آخرین ویرایش: ۱۴۰۴/۰۸/۲۱	راهنمای کاربری ارزشیابی مدرک تحصیلی خارجی	
نسخه سند: ۱	سامانه جامع سازمان امور دانشجویان (سجاد)	

ردیف	نام درخواست	شماره پیگیری	وصفیت	دریافت فرم	توضیحات
11	فرآیند ارزشیابی مدرک خارجی	13146425	نیاز به بررسی جهت تکمیل مدارک		ویرایش اطلاعات درخواست ارزشیابی مدرک تحصیلی خارجی با کد پیگیری 13146425 توضیحات کارشناس: نسبت تاییدیه بازگذاری تاییدیه تحصیلی

### تصویر ۸ - مشاهده فرآیند در کار تابل / نیاز به بازبینی

در صورت تایید درخواست توسط کارشناس و طی شدن مراحل لازم، در بخش پورتال امکان دریافت ارزشنامه صادر شده را خواهید داشت. در صورتی که طبق تشخیص اعضا گواهی موقت برای شما صادر شده باشد، این گواهی به مدت یکسال دارای اعتبار می باشد.

تذکر: توجه داشته باشید در صورتی که دانشجو دارای بورسیه باشد، نیاز به دریافت تاییدیه از اداره بورس به منظور صدور گواهی موقت می باشد. چنانچه درخواست صدور گواهی موقت توسط اداره بورس تایید نشود، امکان دریافت گواهی موقت وجود ندارد و دانشجو می بایست از طریق اداره بورس نسبت به پیگیری درخواست خود اقدام نماید. در صورتی که درخواست دانشجو توسط اداره بورس تایید شود، گواهی موقت برای دانشجو صادر خواهد شد.

همچنین پس از دریافت گواهی موقت در صورتی که قصد دریافت ارزشنامه را دارید می بایست تا قبل از اتمام مهلت اعتبار مدرک گواهی موقت با کلیک بر روی لینک "شماره پیگیری" نسبت به تکمیل ناقصی مدارک خود اقدام نمایید. پس از تکمیل اطلاعات و ثبت درخواست در صورت تایید درخواست توسط کارشناس و طی شدن مراحل لازم، در بخش پورتال امکان دریافت ارزشنامه صادر شده را خواهید داشت. (تصویر ۹)

ردیف	نام درخواست	شماره پیگیری	وضعیت	دریافت فرم	توضیحات
9	فرآیند ارزشیابی مدرک خارجی	13212740	صور گواهی موقت		متقاضی گرامی، درخواست شما قابل ارزشیابی می باشد و در صورت تایید شما با رشته تایید شده گواهی موقت صادر خواهد شد. درخواست تجدید نظر ندارید، رشته انتخاب شده را تایید کنید تا گواهی موقت صادر شود.
11	فرآیند ارزشیابی مدرک خارجی	13146425	باز به بررسی جهت تکمیل مدارک		ویرایش اطلاعات درخواست ارزشیابی مدرک تحصیلی خارجی با کد پیگیری 13146425 توضیحات کارشناسی: تست تکمیلی بارگذاری تکمیلیه تحصیلی
12	فرآیند ارزشیابی مدرک خارجی	13140396	صور گواهی موقت		متقاضی گرامی، درخواست شما قابل ارزشیابی می باشد و در صورت تایید شما با رشته تایید شده گواهی موقت صادر خواهد شد. درخواست تجدید نظر ندارید، رشته انتخاب شده را تایید کنید تا گواهی موقت صادر شود.
28	دریافت کدصحت ارزشنامه های قدیمی خارج از کشور	0321850873	در حال بررسی		در حال بررسی
29	دریافت کدصحت ارزشنامه های قدیمی خارج از کشور	0321835723	در حال بررسی		در حال بررسی

### تصویر ۹ - مشاهده فرآیند در کار تابل / دریافت گواهی موقت

پس از ثبت اطلاعات با کلیک بر روی " شماره پیگیری " فرم نتیجه نهایی ارزشیابی را مشاهده نمایید در صورتی که نتیجه نهایی ارزشیابی از نظر شما مورد تایید بود، گزینه " مورد تایید است " را انتخاب کنید و اقدام به دریافت گواهی موقت در بخش دریافت فرم در پورتال نمایید (تصویر ۱۰)

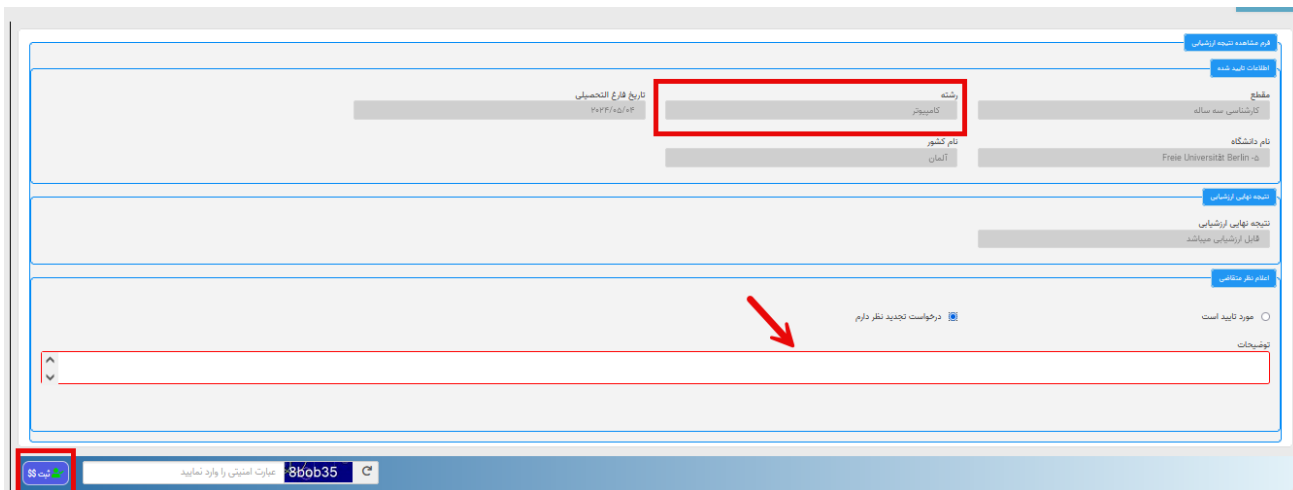
ردیف	نام درخواست	شماره پیگیری	وضعیت	دریافت فرم	توضیحات
9	فرآیند ارزشیابی مدرک خارجی	13212740	صور گواهی موقت		در صورتی که درخواست تجدید نظر ندارید، رشته انتخاب شده را تایید کنید تا گواهی موقت صادر شود.
11	فرآیند ارزشیابی مدرک خارجی	13146425	باز به بررسی جهت تکمیل مدارک		ویرایش اطلاعات درخواست ارزشیابی مدرک تحصیلی خارجی با کد پیگیری 13146425 توضیحات کارشناسی: تست تکمیلی بارگذاری تکمیلیه تحصیلی
12	فرآیند ارزشیابی مدرک خارجی	13140396	صور گواهی موقت		در صورتی که درخواست تجدید نظر ندارید، رشته انتخاب شده را تایید کنید تا گواهی موقت صادر شود.
28	دریافت کدصحت ارزشنامه های قدیمی خارج از کشور	0321850873	در حال بررسی		در حال بررسی
29	دریافت کدصحت ارزشنامه های قدیمی خارج از کشور	0321835723	در حال بررسی		در حال بررسی

### تصویر ۱۰ - مشاهده فرآیند در کار تابل

فرآیند شما عدم تایید شده است به دلیل : عدم تایید به علت نداشت	تایید نهایی	13603820	دریافت کدصحت ارزشنامه های قدیمی خارج از کشور	5
حالت فرآیند	عدم گواهی موقت عدم ارزشنامه	13573710	فرآیند ارزشیابی مدرک خارجی	6
در حال بررسی	عدم گواهی موقت	13286272	فرآیند ارزشیابی مدرک خارجی	7
در صورتی که درخواست تجدید نظر ندارید، رشته انتخاب شده را تایید کنید تا گواهی موقت صادر شود	مدرک گواهی موقت	13273077	فرآیند ارزشیابی مدرک خارجی	8
در صورتی که درخواست تجدید نظر ندارید، رشته انتخاب شده را تایید کنید تا گواهی موقت صادر شود	مدرک گواهی موقت	13212740	فرآیند ارزشیابی مدرک خارجی	9
مناقشه محترم درخواست شما توسط دانشگاه مبدأ مورد موافقت قرار نگرفت به دلایل: YSCIV پایان فرآیند	تایید نهایی	0324851683	انتقالی مهمانی دانشجویان داخل	10

### تصویر ۱۱ - مشاهده فرآیند در کار تابل / دریافت گواهی موقت / دریافت دانشنامه

در صورتی که نتیجه نهایی ارزشیابی از نظر شما مورد تایید نبود، می بایست گزینه "درخواست تجدید نظر دارم" را انتخاب نمایید و پس از درج توضیحات و ثبت درخواست در صورت تایید درخواست توسط کارشناس و طی شدن مراحل لازم، در بخش پورتال امکان دریافت ارزشنامه صادر شده را خواهید داشت.

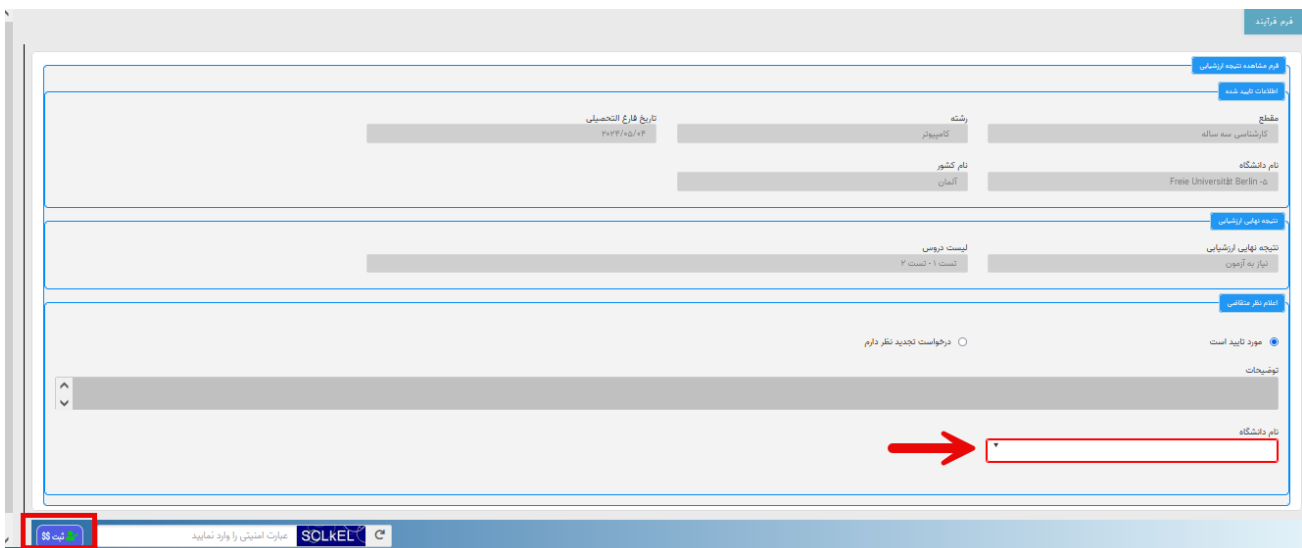


### تصویر ۱۲ - فرم مشاهده نتیجه نهایی ارزشیابی / درخواست تجدید نظر

در صورتی که وضعیت درخواست شما «نیاز به آزمون» باشد، با کلیک بر روی لینک "شماره پیگیری" می بایست فرم مربوط به دروس و دانشگاه تعیین شده توسط کارشناس را مشاهده نموده (تصویر ۱۱) سپس دانشگاه مدنظر خود را انتخاب نمایید. (تصویر ۱۳)

ردیف	نام درخواست	شماره پیگیری	وضعیت	دریافت فرم	توضیحات
9	فرآیند ارزشیابی مدرک خارجی	13212740	مدرک گواهی موقت		در صورتی که درخواست تجدید نظر ندارید، رشته انتخاب شده را تایید کنید تا گواهی موقت صادر شود
11	فرآیند ارزشیابی مدرک خارجی	13148425	باز به بررسی جهت تکمیل مدارک		ویرایش اطلاعات درخواست ارزشیابی مدرک تحصیلی خارجی یا کد پیگیری 13146425 توضیحات کارشناس: تست تاییدیه بازگذاری تاییدیه تحصیلی
12	فرآیند ارزشیابی مدرک خارجی	13140395	مشاهده نتیجه بررسی ارزشیابی		مشاهده نتیجه بررسی ارزشیابی مدرک تحصیلی خارجی با توجه به بررسی های انجام شده، جهت ارزشیابی مدرک تحصیلی نیاز به شرکت در آزمون لیست دروس تعیین شده در یکی از دانشگاه های تعیین می باشد.
28	دریافت کدصحت ارزشنامه های قدیمی خارج از کشور	0321850873	در حال بررسی		در حال بررسی
29	دریافت کدصحت ارزشنامه های قدیمی خارج از کشور	0321835723	در حال بررسی		در حال بررسی

### تصویر ۱۳ - فرم مشاهده نتیجه نهایی ارزشیابی



فرم مشاهده نتیجه ارزشیابی

اطلاعات کلی ثبت شده

مقطع: کارشناسی سه ساله  
نام دانشگاه: Freie Universität Berlin - آلمان  
رشته: کامپیوتر  
تاریخ فارغ التحصیلی: ۲۰۲۲/۰۵/۲۴

نتیجه نهایی ارزشیابی

نتیجه نهایی ارزشیابی: نیاز به آزمون  
لیست دروس: تست ۱- تست ۴


انجام نظر منتهی

مورد تایید است   
درخواست تجدید نظر دارم

توضیحات

نام دانشگاه: \*

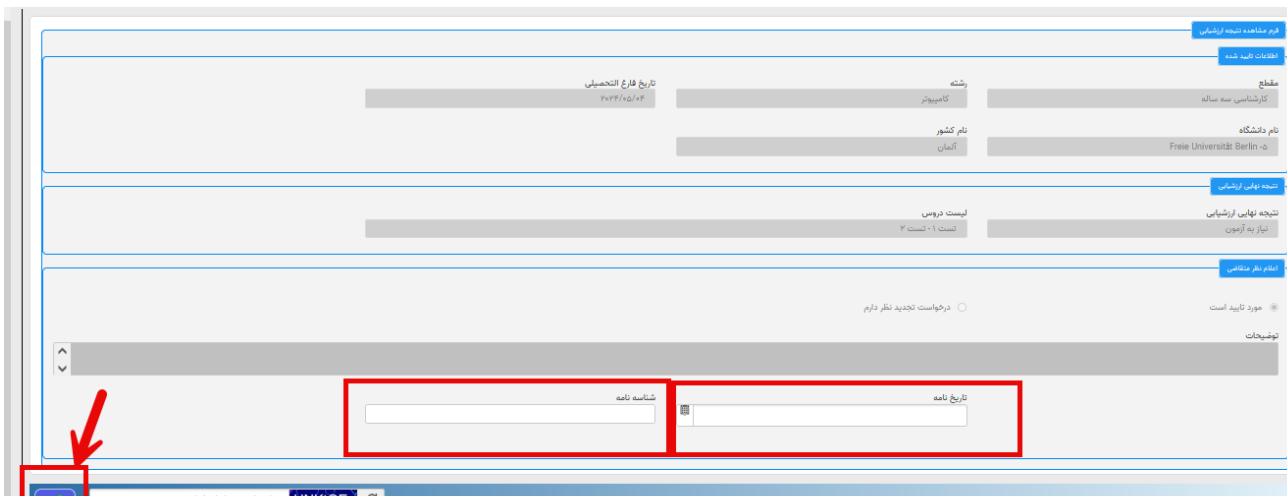
### تصویر ۱۴ - نیاز به آزمون

تاریخ آخرین ویرایش: ۱۴۰۴/۰۸/۲۱	راهنمای کاربری ارزشیابی مدرک تحصیلی خارجی	
نسخه سند: ۱	سامانه جامع سازمان امور دانشجویان (سجاد)	


پس از تکمیل فرم و ثبت اطلاعات با کلیک بر روی لینک موجود در بخش "دریافت فرم" در پورتال امکان دریافت «نامه» صادر شده به منظور ارائه به دانشگاه را خواهید (تصویر ۱۳). پس از گذراندن دروس تعیین شده در دانشگاه انتخابی، می بایست شناسه و تاریخ نامه مربوط به هر درس را در فرم موجود در بخش "شماره پیگیری" وارد نمایید و پس از تکمیل اطلاعات و ثبت درخواست در صورت تایید درخواست توسط کارشناس و طی شدن مراحل لازم، در بخش پورتال امکان دریافت ارزشنامه صادر شده را خواهید داشت. (تصویر ۱۵)

ردیف	نام درخواست	شماره پیگیری	وضعیت	دریافت فرم	توضیحات
9	فرآیند ارزشیابی مدرک خارجی	13212740	مورد کویس موقت		در صورتی که درخواست تجدید نظر دارید، رشته انتخاب شده را تایید کنید تا کوهی موقت صادر شود
11	فرآیند ارزشیابی مدرک خارجی	13146426	توجه به بررسی جهت تکمیل مدرک		ویرایش اطلاعات درخواست ارزشیابی مدرک تحصیلی خارجی با کد پیگیری 13146426 توضیحات کارشناسی: قسمت تاییدیه بازگذاری تاییدیه تحصیلی
12	فرآیند ارزشیابی مدرک خارجی	13140396	تکمیل اطلاعات فرم	نامه برگزاری آزمون ارزشیابی	پس از انجام آزمون در دانشگاه انتخاب شده شماره و تاریخ نامه دریافتی از دانشگاه مربوطه را وارد نمایید
28	دریافت کدصحت ارزشنامه های قدیمی خارج از کشور	0321850873	در حال بررسی		در حال بررسی
29	دریافت کدصحت ارزشنامه های قدیمی خارج از کشور	0321835723	در حال بررسی		در حال بررسی

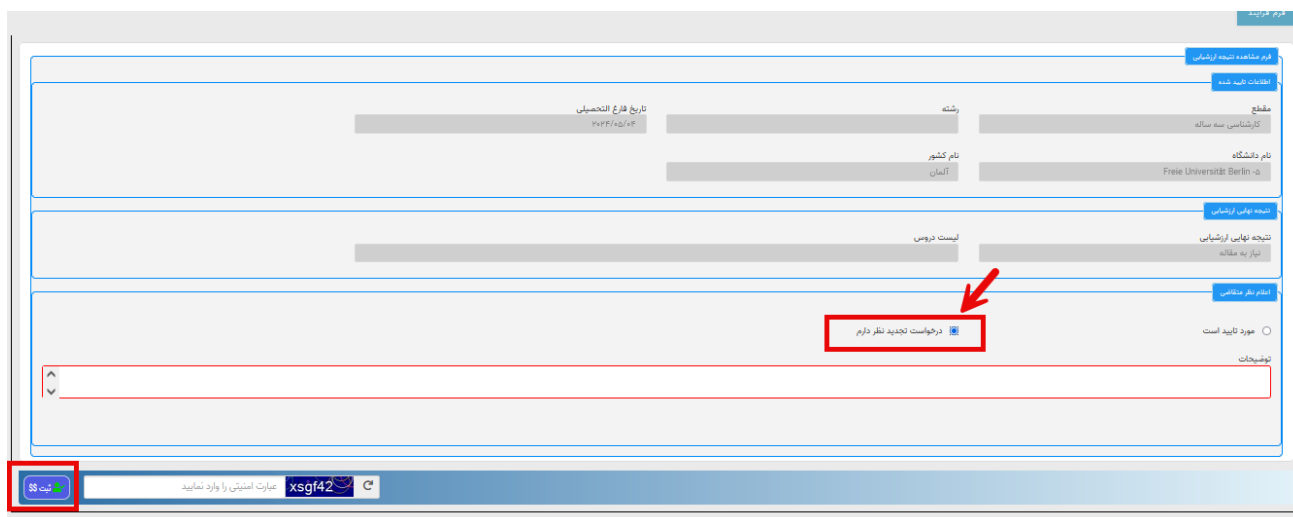
تصویر ۱۵ – نامه دانشگاه



تصویر ۱۶ – فرم مشاهده نتیجه نهایی ارزشیابی / وارد کردن شناسه و تاریخ نامه دانشگاه

تاریخ آخرین ویرایش: ۱۴۰۴/۰۸/۲۱	راهنمای کاربری ارزشیابی مدرک تحصیلی خارجی	
نسخه سند: ۱	سامانه جامع سازمان امور دانشجویان (سجاد)	

در صورتی که نتیجه نهایی ارزشیابی از نظر شما مورد تایید نبود، می بایست گزینه "درخواست تجدید نظر دارم" را انتخاب نمایید و پس از درج توضیحات و ثبت درخواست در صورت تایید درخواست توسط کارشناس و طی شدن مراحل لازم، در بخش پورتال امکان دریافت ارزشنامه صادر شده را خواهید داشت.



تصویر ۱۵ – فرم مشاهده نتیجه نهایی ارزشیابی / درخواست تجدید نظر دارم

در صورتی که وضعیت درخواست شما «نیاز به مقاله» باشد، می بایست از لینک موجود در بخش "شماره پیگیری" اقدام به بارگزاری مقاله نمایید.

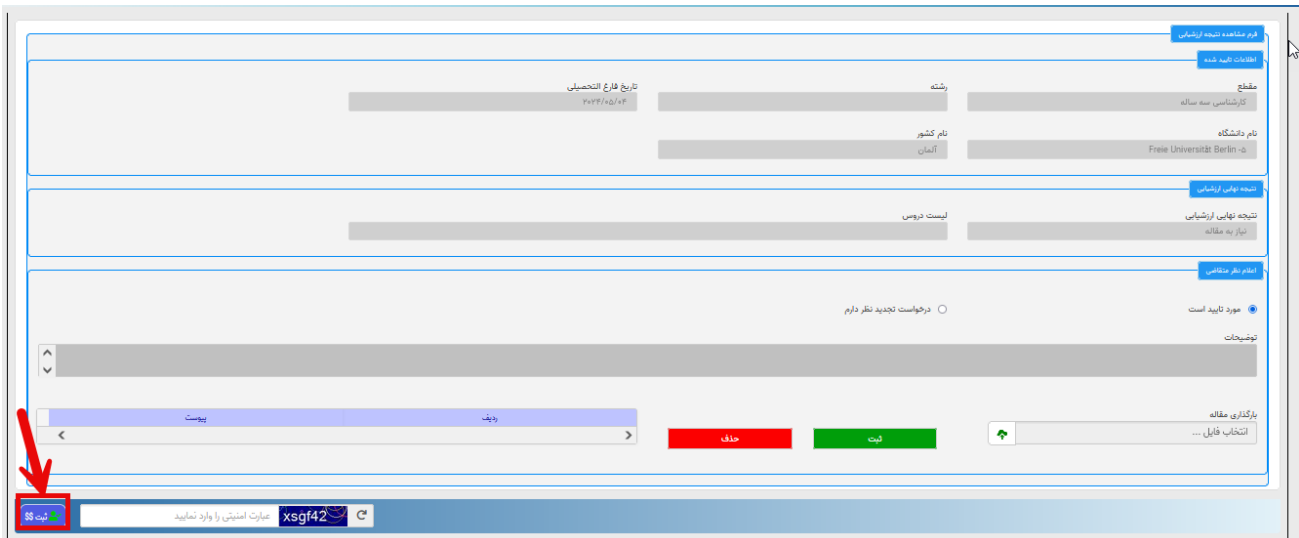
در صورتی که درخواست تجدید نظر ندارید، رشته انتخاب شده را تایید کنید تا گواهی موقت صادر شود.	13212740	مدرک گواهی موقت	فرآیند ارزشیابی مدرک خارجی	9
ویرایش اطلاعات درخواست ارزشیابی مدرک تحصیلی خارجی یا کد پیگیری 13146425 توضیحات کارشناسی - قسمت تاییدیه بارگزاری تاییدیه تحصیلی	13146425	نیاز به بررسی جهت تکمیل مدرک	فرآیند ارزشیابی مدرک خارجی	11
مشاهده نتیجه بررسی ارزشیابی مدرک تحصیلی خارجی با توجه به بررسی های انجام شده، جهت ارزشیابی مدرک تحصیلی نیاز به بارگزاری مقاله می باشد.	13140396	مشاهده نتیجه بررسی ارزشیابی	فرآیند ارزشیابی مدرک خارجی	12
در حال بررسی	0321850873	مرحله بررسی	دریافت کدصحت ارزشنامه های قدیمی خارج از کشور	28
در حال بررسی	0321835723	مرحله بررسی	دریافت کدصحت ارزشنامه های قدیمی خارج از کشور	29

شماره: 1 تا 10 از مجموع 15 مورد افشاد شده ( مجموع 190 مورد)


صفحه 2 از 1

### تصویر ۱۶\_ مشاهده وضعیت درخواست در کارتابل/نیاز به مقاله

در صورتی که نتیجه نهایی ارزشیابی مورد تایید شما می باشد " گزینه " مورد تایید است " را انتخاب نمایید و مقاله مورد نظر را بارگزاری نمایید و سپس ( توجه داشته باشید که امکان بارگزاری حداقل یک مقاله و حداکثر ۲ مقاله را دارید)، پس از ثبت درخواست در صورت تایید درخواست توسط کارشناس و طی شدن مراحل لازم، در بخش پورتال امکان دریافت ارزشنامه صادر شده را خواهید داشت.



### تصویر ۱۷ - فرم مشاهده نتیجه نهایی ارزشیابی / بارگزاری مقاله

تاریخ آخرین ویرایش: ۱۴۰۴/۰۸/۲۱	راهنمای کاربری ارزشیابی مدرک تحصیلی خارجی	
نسخه سند: ۱	سامانه جامع سازمان امور دانشجویان (سجاد)	

در صورتی که وضعیت درخواست شما «غیر قابل ارزشیابی» باشد، امکان دریافت ارزشنامه برای شما وجود نخواهد داشت.