
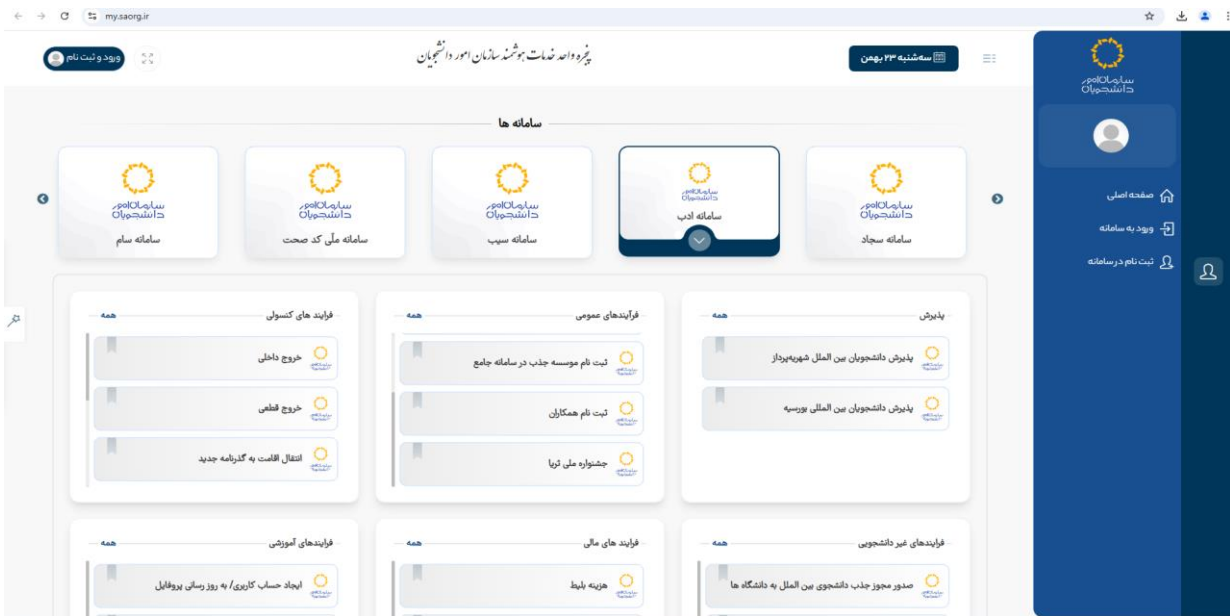


تاریخ آخرین ویرایش: ۱۴۰۳/۰۸/۱۵	راهنمای کاربری فرایند ثبت نام همکاران	 سازمان امور دانشجویان
نسخه سند: ۱	سامانه جامع سازمان امور دانشجویان (سجاد)	


از طریق پورتال سازمان امور دانشجویان (<https://my.saorg.ir>) و از بخش سامانه ها، سامانه ادب را انتخاب کرده و سپس در قسمت فرآیندهای عمومی، فرآیند ثبت نام همکاران کلیک نمایید. (تصویر ۱)

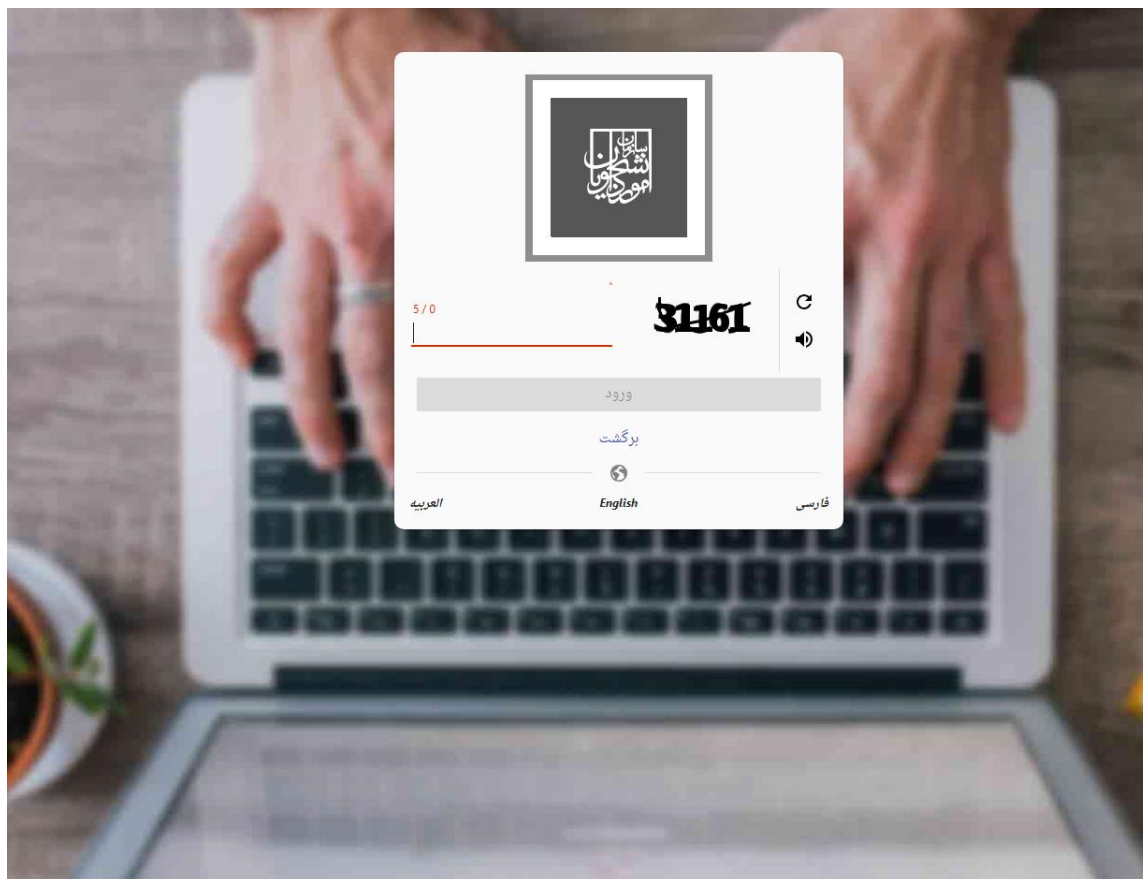
توجه بفرمایید این فرآیند جهت ثبت نام همکاران بوده و فرآیند به صورت عمومی است.



تصویر ۱- نمایش پورتال


سپس وارد صفحه زیر می‌شویم که نیازمند به درج اعداد نمایش داده شده می‌باشد. (تصویر ۲)

تاریخ آخرین ویرایش: ۱۴۰۳/۰۸/۱۵	راهنمای کاربری فرایند ثبت نام همکاران	 سازمان امور دانشجویان
نسخه سند: ۱	سامانه جامع سازمان امور دانشجویان (سجاد)	



تصویر ۲- احراز امنیت

سیستم فرم را به شما نمایش می دهد، اطلاعات را وارد کرده و توجه داشته باشید که موارد ستاره دار اجباری می باشند و در آخر بر روی گزینه ثبت و ارسال جهت درج اطلاعات و ادامه فرآیند کلیک نمایید. (تصویر ۳)

تاریخ آخرین ویرایش: ۱۴۰۳/۰۸/۱۵	راهنمای کاربری فرایند ثبت نام همکاران	 سامان امور دانشجویان
نسخه سند: ۱	سامانه جامع سازمان امور دانشجویان (سجاد)	




تصویر ۳- تکمیل اطلاعات توسط متقاضی

در صورت خالی بودن فیلدهای اجباری با پیغامی در پایین صفحه مواجه می شوید که در این حالت سیستم از ثبت درخواست جلوگیری می کند. (تصویر ۴)



تصویر ۴- نمایش اخطار در صورت وارد نکردن فیلدهای اجباری

همچنین در صورت وجود مغایرت، سیستم موارد را به صورت تصویر زیر در بالای صفحه نمایش می دهد. (تصویر ۵)

تاریخ آخرین ویرایش: ۱۴۰۳/۰۸/۱۵	راهنمای کاربری فرایند ثبت نام همکاران	 سازمان امور دانشجویان دانشجویان
نسخه سند: ۱	سامانه جامع سازمان امور دانشجویان (سجاد)	

نسخه قدیم کارپوشه

ENGLISH

سازمان امور دانشجویان

کد رهگیری: ۸۹۰۳۳۲۵۵۸۲

کارپوشه

درخواست ساخت کارپوشه/احراز هویت ۷۰.۲
۱۵:۴۱:۳۱ - ۱۴۰۳ بهمن ۲۳ | ثبت نام همکاران | ۱۱۹۱۶۴۴۴

کد رهگیری شما برای ساخت کارپوشه ۸۹۰۳۳۲۵۵۸۲ است لطفا برای رهگیری فرایند در ادامه، کد زیر را در اختیار داشته باشید.

نام درخواست دهنده*
نام خانوادگی درخواست دهنده*
تأصری

نام درخواست دهنده*
غزاله

کد ملی درخواست دهنده*
شماره موبایل درخواست دهنده*
۹۱۵۵۵۹۲

کد ملی نامعتبر

نام دانشگاه*
دانشگاه علوم پزشکی تهران

نقش مورد درخواست*
کارشناسی آزفا * معاون آموزشی دانشگاه *

کد ملی کاربر نهایی*
کد ملی نامعتبر

شماره موبایل کاربر نهایی*
شماره موبایل کاربر نهایی*

ثبت و ارسال

تصویر ۴-اعتبارسنجی فیلدهای اجباری

پس از ارسال، در ادامه فرم بعدی دارای دو دسته اطلاعات است. اولین داده ها به صورت فقط خواندنی بوده و دومین داده ها فیلدهای اجباری هستند که باید پر شوند.

نسخه قدیم کارپوشه

ENGLISH

سازمان امور دانشجویان

کد رهگیری: ۸۹۰۳۳۲۵۵۸۲

کارپوشه

درخواست ساخت کارپوشه ۷۰.۲
۱۶:۰۱:۳۸ - ۱۴۰۳ بهمن ۲۳ | ثبت نام همکاران | ۱۱۹۱۶۴۴۴

ساخت کارپوشه برای دانشگاه علوم پزشکی تهران

نام کاربر نهایی*
نام خانوادگی کاربر نهایی*

کد ملی کاربر نهایی*
شماره موبایل کاربر نهایی*

ایمیل*
شماره نامه معرفی*


تصویر معرفی نامه* انتخاب فایل

توجه: نام کاربری شما برای ساخت پروفایل، شماره موبایل وارد شده خواهد بود.

ثبت و ارسال

تصویر ۵-فرم دوم

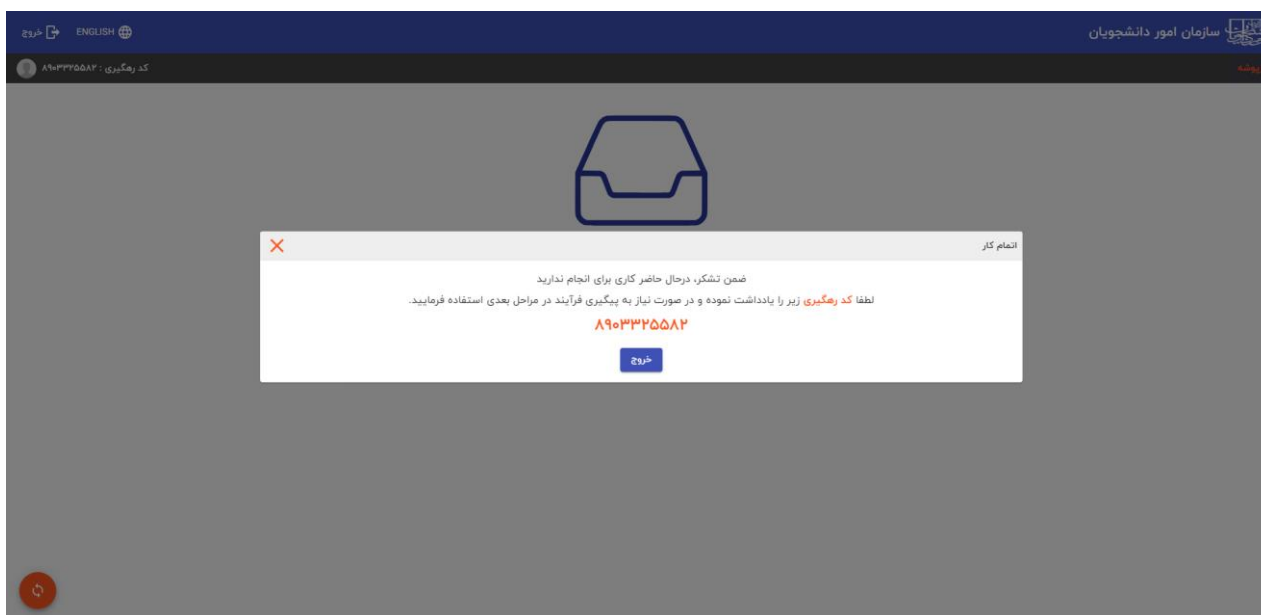
در صورت موفق بودن فرآیند متن زیر به شما نمایش داده می شود.(تصویر ۷)

تاریخ آخرین ویرایش: ۱۴۰۳/۰۸/۱۵	راهنمای کاربری فرایند ثبت نام همکاران	 سازمان امور دانشجویان دانشجویان
نسخه سند: ۱	سامانه جامع سازمان امور دانشجویان (سجاد)	




تصویر ۷- فرم تایید

پس از اتمام فرآیند کدپیگیری مربوطه را نگه دارید. (تصویر ۸)



تصویر ۸- کد پیگیری

در ادامه کار در دست کارشناس مربوطه جهت ساخت کارپوشه برای کاربر مدنظر است که دارای دو گزینه عدم تایید و تایید است که در صورت عدم تایید برای کاربر درخواست کننده ایمیل جهت اطلاع فرستاده می شود.

تاریخ آخرین ویرایش: ۱۴۰۳/۰۸/۱۵	راهنمای کاربری فرایند ثبت نام همکاران	 سامان امور دانشجویان
نسخه سند: ۱	سامانه جامع سازمان امور دانشجویان (سجاد)	

درخواست ساخت کارپوشه/بررسی کارشناس سازمان V0.2

اطلاعات درخواست کننده

نام خانوادگی:	نام:
ناصری	غزاله
شماره موبایل:	کد ملی:
09100062729	0022834869
سمت شغلی	نام دانشگاه:
	دانشگاه علوم پزشکی تهران
نام معرفي نامه	شماره ece:
Scores _ Phd_15286483096_Transkript (2) (1)_9 	9092301030

بررسی اداره


* نظر کارشناس اداره

تایید

عدم تایید

انصراف
تأیید

تصویر ۹-ساخت کارپوشه

تاریخ آخرین ویرایش: ۱۴۰۳/۰۸/۱۵	راهنمای کاربری فرایند ثبت نام همکاران	 سازمان امور دانشجویان
نسخه سند: ۱	سامانه جامع سازمان امور دانشجویان (سجاد)	

درخواست ساخت کارپوشه/اعلان رد درخواست

متقاضی گرامی، ساخت پروفایل شما به دلیل زیر از طرف کارشناس سازمان رد شده است:
 مورد تایید کارشناس مربوطه است.

انصراف تأیید

تصویر ۱۰-اعلان عدم تایید

در ادامه کار در دست مدیرکل سازمان جهت بررسی ساخت کارپوشه برای کاربر مدنظر است که دارای دو گزینه عدم تایید و تایید است.

تاریخ آخرین ویرایش: ۱۴۰۳/۰۸/۱۵	راهنمای کاربری فرایند ثبت نام همکاران	 سازمان امور دانشجویان
نسخه سند: ۱	سامانه جامع سازمان امور دانشجویان (سجاد)	

درخواست ساخت کارپوشه / بررسی مدیر کل سازمان V0.2

اطلاعات درخواست کننده

نام خانوادگی:	نام:
ناصری	غزاله
شماره موبایل:	کد ملی:
09100062729	0022834869
شماره نامه معرفی:	نام دانشگاه:
90923010302	دانشگاه علوم پزشکی بقیه...
	تصویر معرفی نامه
	 homan c v
	نقش مورد درخواست
	

بررسی اداره

نظر کارشناس اداره:

تایید

* نظر مدیر

تایید

عدم تایید

انصراف **تأیید**

و در آخر پس از تایید رییس سازمان کارپوشه برای درخواست کننده ساخته شده است