




تاریخ آخرین ویرایش: ۱۴۰۲/۰۸/۰۸	سامانه جامع دانشجویان بین المللی
نسخه سند: ۱,۰	راهنمای فرآیند پرداخت حق بیمه دانشجویان بین الملل بورسیه




جمهوری اسلامی ایران
وزارت علوم، تحقیقات و فناوری
سازمان امور دانشجویان

راهنمای فرآیند پرداخت حق بیمه دانشجویان بین الملل بورسیه

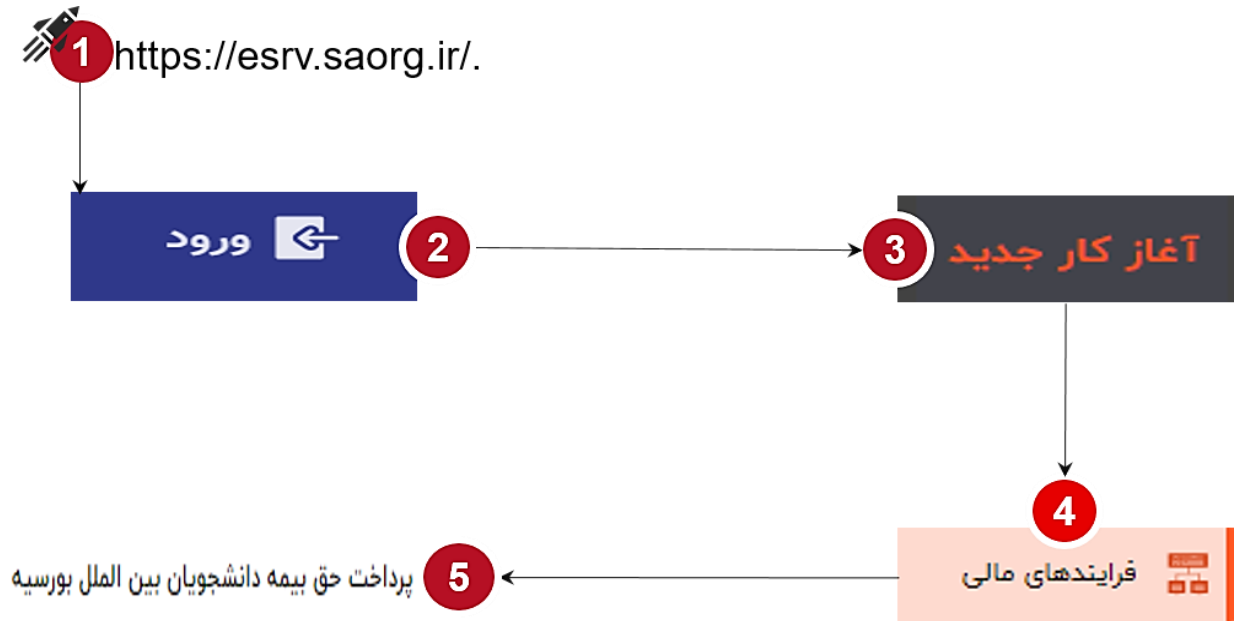
تاریخ آخرین ویرایش: ۱۴۰۲/۰۸/۰۸	سامانه جامع دانشجویان بین المللی	
نسخه سند: ۱,۰	راهنمای فرآیند پرداخت حق بیمه دانشجویان بین الملل بورسیه	

فهرست مطالب

- ۱- آدرس فرآیند پرداخت حق بیمه دانشجویان بین الملل بورسیه ۲
- ۲- نقش‌های فرآیند ۲
- ۳- گام‌های فرآیند ۳
- ۴- شرح گام‌های فرآیند ۳
- ۴-۱- ثبت درخواست ۴
- ۴-۲- بررسی درخواست ۴
- ۵- نکات مهم ۷


تاریخ آخرین ویرایش: ۱۴۰۲/۰۸/۰۸	سامانه جامع دانشجویان بین المللی	
نسخه سند: ۱,۰	راهنمای فرآیند پرداخت حق بیمه دانشجویان بین الملل بورسیه	

۱- آدرس فرآیند پرداخت حق بیمه دانشجویان بین الملل بورسیه

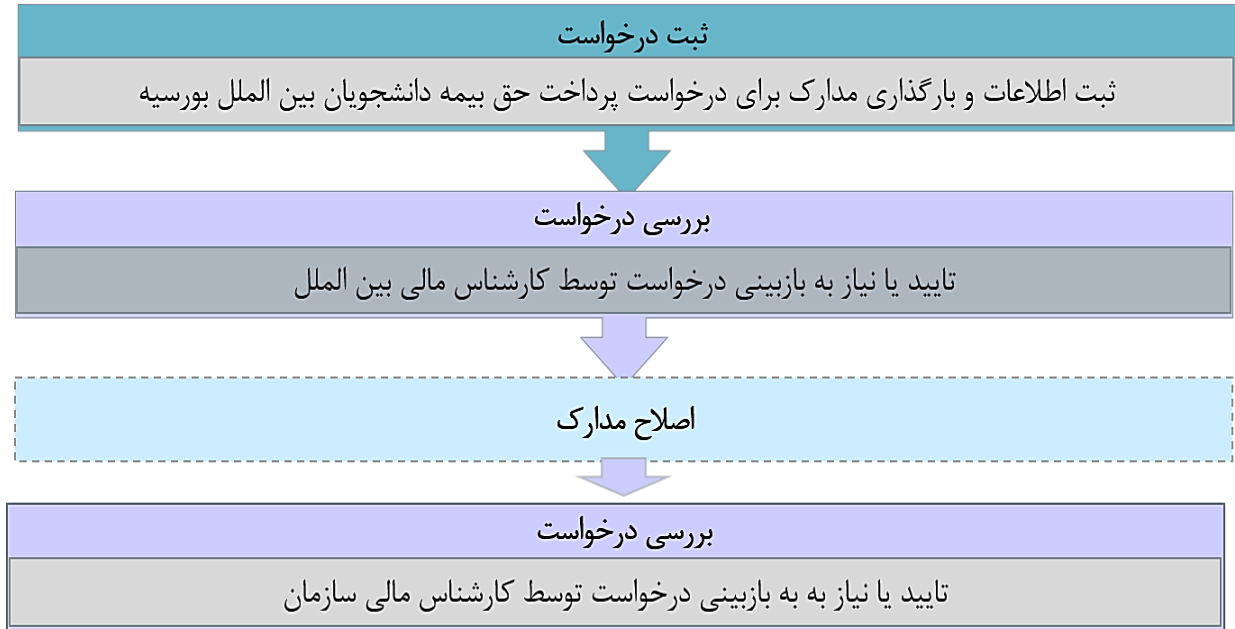


۲- نقش های فرآیند



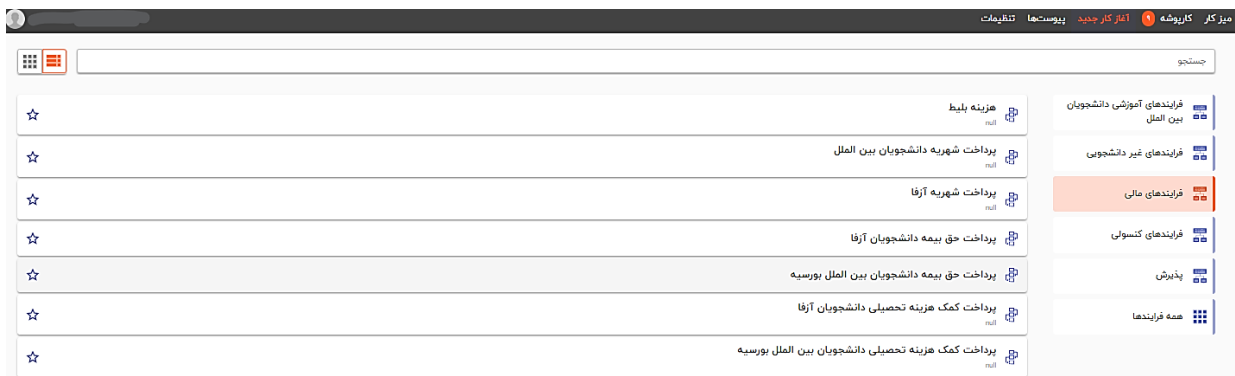
تاریخ آخرین ویرایش: ۱۴۰۲/۰۸/۰۸	سامانه جامع دانشجویان بین المللی	
نسخه سند: ۱,۰	راهنمای فرآیند پرداخت حق بیمه دانشجویان بین الملل بورسیه	


۳- گام های فرآیند



۴- شرح گام های فرآیند

پس از مراجعه به آدرس بند ۱ و انتخاب فرآیند "پرداخت حق بیمه دانشجویان بین الملل بورسیه" جهت ثبت درخواست اقدام نمایید.



تاریخ آخرین ویرایش: ۱۴۰۲/۰۸/۰۸	سامانه جامع دانشجویان بین المللی	
نسخه سند: ۱,۰	راهنمای فرآیند پرداخت حق بیمه دانشجویان بین الملل بورسیه	

۱-۴- ثبت درخواست

در این مرحله متقاضیانی که درخواست دریافت حق بیمه دانشجویان بین الملل بورسیه را دارند باید طبق تصاویر زیر اطلاعات را تکمیل نمایند.



تمام فیلدهای موجود در فرم الزامی بوده و تا زمانی که این فیلدها تکمیل نشود و مدارک لازم بارگذاری نگردد، امکان ثبت و ارسال وجود ندارد.

در پایان جهت ثبت و ادامه فرآیند از دکمه ثبت و ارسال انتهای فرم استفاده شود. پس از تکمیل و ارسال، فرم برای بررسی به کارپوشه کارشناس بین الملل منتقل می شود.

×

<p>ثبت درخواست</p> <p>●</p> <p>۱۴۰۲ آبان ۰۸</p>	<p>بررسی درخواست (کارشناس بین الملل)</p> <p>●</p> <p>۱۴۰۲ آبان ۰۸</p>	<p>بررسی درخواست (کارشناس سازمان)</p> <p>●</p>
---	---	--


فرآیند پرداخت حق بیمه دانشجویان بین الملل بورسیه

<p>کد پیگیری: ۲۲۸۱۳۹۶</p> <p>وضعیت فرآیند: در حال اجرا</p>	<p>کاربر شروع کننده:</p>	<p>زمان شروع: دو شنبه ۰۸ آبان ۱۴۰۲ ۱۱:۵۳</p> <p>توضیحات شروع کننده: دانشگاه حکیم سبزواری</p>
--	--------------------------	--

تاریخچه فرآیند

وظیفه ثبت درخواست

<p>زمان ایجاد: ۰۸ آبان ۱۴۰۲ - ۱۱:۵۳</p>	<p>نوع ارجاع: مستقیم</p>	<p>تاریخ سررسید: -</p>
<p>زمان انجام: ۰۸ آبان ۱۴۰۲ - ۱۱:۵۶</p>		

تاریخ آخرین ویرایش: ۱۴۰۲/۰۸/۰۸	سامانه جامع دانشجویان بین المللی	
نسخه سند: ۱,۰	راهنمای فرآیند پرداخت حق بیمه دانشجویان بین الملل بورسیه	

۲-۴- بررسی درخواست

در این مرحله، کارشناس بین الملل، اطلاعات درج شده توسط متقاضی را از مسیر کارپوشه، مشاهده وظیفه، رویت می نماید.

کد پیگیری	عنوان وظیفه	نام فرآیند	توضیحات	زمان شروع	عملیات
۲۲۸۱۳۴۴	بررسی درخواست	پرداخت حق بیمه دانشجویان بین الملل بورسیه	دانشگاه حکیم سبزوئی	۰۸ آبان ۱۴۰۲ - ۱۱:۵۴:۲۱	حذف فیلترها مقادیر خاص فرآیند کارهای مهم همه


پس از بررسی فرم، کارشناس بنابر تشخیص گزینه تایید یا نیاز به بازبینی را ثبت و ارسال می نماید.

بررسی درخواست
۲۲۸۱۳۴۴ | پرداخت حق بیمه دانشجویان بین الملل بورسیه | ۸ آبان ۱۴۰۲

نام دانشگاه: دانشگاه حکیم سبزوئی

وضعیت دانشجو: دوره تحصیل

* فایل اکتل اطلاعات دانشجویان [Book](#)

* تصویر قرارداد منعقد شده بین دانشگاه و بیمه 

انتخاب فایل

تعداد کل دانشجویان درخواستی: ۱

شماره شناسی: IR50018*****۲۶۶۵۲۳۶۸

نتیجه بررسی کارشناس مالی بین الملل


تایید

نیاز به بازبینی

توضیحات *

ثبت و ارسال
بیشتر
بستن

در صورت نیاز به بازبینی، فرمها به مرحله قبل برای بازبینی و ویرایش بازمی گردند. در صورت درج گزینه نیاز به بازبینی، درج توضیحات الزامی و در غیراینصورت اختیاری می باشد. در صورت تایید کارشناس، فرم درخواست جهت بررسی به کارشناس مالی سازمان ارسال می گردد. کارشناس مالی سازمان اطلاعات درج شده توسط متقاضی و کارشناس را بررسی و بنابر تشخیص، گزینه تایید، نیاز به بازبینی را ثبت و ارسال می نماید.

تاریخ آخرین ویرایش: ۱۴۰۲/۰۸/۰۸	سامانه جامع دانشجویان بین المللی	
نسخه سند: ۱,۰	راهنمای فرآیند پرداخت حق بیمه دانشجویان بین الملل بورسیه	

۵- نکات مهم

➤ جهت مشاهده مراحل درخواست‌های ثبت شده مطابق با شکل زیر اقدام نمایید.



The screenshot shows a web interface for managing student requests. At the top right, there are buttons for 'جستجوی ساده' (Simple Search) and 'جستجوی پیشرفته' (Advanced Search). Below these are search filters for 'کد پیگیری' (Tracking Code), 'عبارت مورد نظر خود را جستجو کنید...' (Search for your desired expression...), 'تاریخ پایان تا' (End date), and 'برنامه ها' (Programs). There are also buttons for 'افزودن معاینه خاص فرآیند به فیلتر' (Add special examination to filter) and 'همه' (All). A table below shows a list of requests with columns for 'کد پیگیری' (Tracking Code), 'عنوان' (Title), 'توضیحات' (Comments), and 'زمان انجام ل.' (Completion Time). A red circle with the number 4 highlights the first row of the table.

➤ جهت مشاهده تاریخچه فرآیند پس از انتخاب وظایف انجام شده، اعمال فیلتر و مشاهده اطلاعات با کلیک بر عبارت تاریخچه فرآیند قادر خواهید بود مراحل، انجام دهنده کار و سایر اطلاعات جزئی درباره فرآیند انجام شده را مشاهده نمایید.



The screenshot shows the 'تاریخچه فرآیند' (Process History) page. At the top, there are three status indicators: 'ثبت درخواست' (Request Registered) with a green circle and '۱۴۰۲ آبان ۰۸', 'بررسی درخواست (کارشناس بین المللی)' (Request Review (International Specialist)) with a green circle and '۱۴۰۲ آبان ۰۸', and 'بررسی درخواست (کارشناس سازمان)' (Request Review (Organization Specialist)) with a green circle and '۱۴۰۲ آبان ۰۸'. Below these is the title 'فرآیند پرداخت حق بیمه دانشجویان بین الملل بورسیه' (Process of paying the insurance fee for international students). The page contains several key-value pairs: 'کد پیگیری: ۲۲۸۱۳۹۴', 'کاربر شروع کننده: زمان شروع: دو شنبه ۰۸ آبان ۱۴۰۲ ۱۱:۵۳', 'وضعیت فرآیند: پایان یافته', 'توضیحات شروع کننده: دانشگاه حکیم سبزواری', 'زمان پایان: دو شنبه ۰۸ آبان ۱۴۰۲ ۱۴:۱۸', and 'تاریخ سررسید: -'. A yellow button labeled 'تاریخچه فرآیند' (Process History) is visible. Below this is a section titled 'وظیفه بررسی درخواست' (Request Review Task) with details: 'زمان ایجاد: ۰۸ آبان ۱۴۰۲ - ۱۴:۱۶', 'نوع ارجاع: مستقیم', 'تاریخ سررسید: -', and 'زمان انجام: ۰۸ آبان ۱۴۰۲ - ۱۴:۱۸'.