

تاریخ آخرین ویرایش: ۱۴۰۲/۰۸/۰۱	راهنمای کاربری فرایند کارنامه سلامت جسم دانشجویان	
نسخه سند: ۱	سامانه جامع سازمان امور دانشجویان (سجاد)	

تذکر: در پورتال، در صورتیکه با این کد ملی و در سال جاری فرآیند در جریان یا خاتمه یافته ای با مقطع و نام دانشگاه تکراری، وجود داشته باشد، امکان ثبت مجدد فرآیند برای شما وجود نخواهد داشت.

از طریق پورتال سازمان امور دانشجویان و از سربرگ کارنامه سلامت جسم، جهت ثبت درخواست بر روی کارنامه سلامت جسم کلیک نمایید. (تصویر ۱)



تصویر ۱-نمایش پورتال

سیستم فرم را به شما نمایش داده و در صورتی که گزینه با قوانین گفته شده موافق هستم را انتخاب نمایید، بخش مشخصات عمومی دانشجوی به شما نمایش داده می شود. (تصویر ۲)



تصویر ۲-موافقت با قوانین گفته شده

اطلاعات را وارد کرده و توجه داشته باشید که موارد ستاره دار اجباری می باشند. پس از تکمیل اطلاعات بخش مشخصات عمومی دانشجوی با انتخاب گزینه های "تکمیل بخش عادات سلامت فردی"، "تکمیل بخش عادات غذایی"، "تکمیل بخش سوابق پزشکی"،



"تکمیل بخش سابقه پزشکی خانواده" و "تکمیل بخش ارزیابی عملکرد" و "تکمیل بخش ویروس کووید ۱۹" به سوالات بخش مربوطه که به شما نمایش داده می شود، پاسخ دهید. لازم به ذکر است مراحل تکمیل اطلاعات تا زمان دریافت کد پیگیری و معرفی نامه به آموزش و نتیجه تست ادامه دارد. (تصویر ۳)

با قوانین گنجه شده موافق هستم

مشخصات عمومی دانشجو

نام خانوادگی	نام	نام
تاریخ تولد	شماره تلفن	شماره دانشجویی
کد ملی	جنسیت	نوع پذیرش دوره دانشجویی
وضعیت تاهل	استان محل سکونت خانواده	نوع پذیرش در دانشگاه
سال تولد	استان محل تولد	نوع تحصیلی پذیرفته شده در دانشگاه
		رشته پذیرفته شده
		نوع دانشگاه
		شماره دانشجویی
		گروه فون

تکمیل بخش عادات سلامت فردی

تکمیل بخش عادات غذایی

تکمیل بخش سوابق پزشکی

تکمیل بخش سابقه پزشکی خانواده

تکمیل بخش ارزیابی عملکرد

تصویر ۳- تکمیل اطلاعات عمومی توسط متقاضی

پس از تکمیل اطلاعات بخش مشخصات عمومی دانشجو و کلیک بر روی گزینه تکمیل بخش عادات سلامت فردی سوالات مربوطه به شما نمایش داده می شود لطفا جهت تکمیل آن اقدام نمایید. لازم به ذکر است مراحل تکمیل اطلاعات تا زمان دریافت کد پیگیری و معرفی نامه به آموزش و نتیجه تست ادامه دارد (تصویر ۴).




تکمیل بخش عادات سلامت فردی

عادات سلامت فردی

- 29* در طول یک هفته، چند روز حداقل به مدت سی دقیقه فعالیت بدنی دارید؟ (ورزشی متوسط مانند پیاده روی سریع، شنا کردن یا دوچرخه سواری و ...)
- اصلاً ندارم یک یا دو روز سه یا چهار روز پنج تا هفت روز
- 30* در شبانه روز چند بار مسواک می زنید؟
- اصلاً مسواک نمی زنم گاهی مسواک می زنم یک بار در روز بیش از یک بار
- 31* میزان استفاده شما از نخ دندان چقدر است؟
- اصلاً استفاده نمی کنم هر چند روز یکبار هر روز
- 32* معمولاً الگوی خواب و بیداری شما چگونه است؟
- داشتن برنامه منظم داشتن برنامه منظم
- 33* بطور متوسط در شبانه روز چند ساعت می خوابید؟
- کمتر از 6 ساعت 6 تا 8 ساعت 8 تا 10 ساعت بیش از 10 ساعت
- 34* کدام یک از گزینه های زیر در مورد سیگار کشیدن در رابطه با شما صدق می کند؟
- قبلاً استفاده می کردم اصلاً استفاده نمی کنم بطور موقتی استفاده می کنم روزانه استفاده می کنم
- 35* کدام یک از گزینه های زیر در مورد مصرف قلیان برای شما صدق می کند؟
- قبلاً استفاده می کردم اصلاً استفاده نمی کنم بطور موقتی استفاده می کنم هفتگی استفاده می کنم
- 36* در طول شبانه روز معمولاً کدام یک از ابزار های زیر را بطور مداوم و به چه مدت استفاده می کنید؟
- تبلت، لب تاپ، کامپیوتر
 موبایل
 XBOX و سایر

تصویر ۴- تکمیل اطلاعات عادات سلامت فردی توسط متقاضی

پس از تکمیل اطلاعات و پاسخ به سوال امنیتی بر روی دکمه ثبت و ارسال و دریافت کد پیگیری کلیک کنید. لازم به ذکر است مراحل تکمیل اطلاعات تا زمان دریافت کد پیگیری و معرفی نامه به آموزش و نتیجه تست ادامه دارد. (تصویر ۵)

تاریخ آخرین ویرایش: ۱۴۰۲/۰۸/۰۱	راهنمای کاربری فرایند کارنامه سلامت جسم دانشجویان	
نسخه سند: ۱	سامانه جامع سازمان امور دانشجویان (سجاد)	

جمهوری اسلامی ایران
وزارت علوم، تحقیقات و فناوری
سازمان امور دانشجویان

کارتابل | اطلاع رسانی فرایندها | ارتباط با پشتیبانی سامانه | خدمات | کارنامه سلامت دانشجویان | گزارش پرداخت | سوالات متداول | آزمون زبان

درخواست دریافت کد تایید مدرک

۶- آیا اقوام درجه یک (بچر، مادر، فرزند، همسر، خواهر یا برادر) سابقه ابتلا به ویروس کووید ۱۹ داشته اند؟

خیر / بلی

۷- اطلاعات سلامت و علائم تنفسی خود را در سامانه Salamat.gov.ir ثبت کرده اید؟

خیر / بلی

۸- آیا در گروه بیماران با نقص ایمنی زیر قرار دارید؟

تحت درمان با کورتیکواستروئید شیمی درمانی پیوند اعضا بدخیمی‌ها (سرطان)

۹- آیا در گروه بیماران با بیماری زمینه ای زیر قرار دارید؟

خیر / بلی

قد و وزن

۱- قد (سانتی متر)

۲- وزن (کیلوگرم)

تصویر امنیتی را وارد کنید:

ثبت و ارسال و دریافت کد پیگیری

تصویر ۵- تکمیل اطلاعات سابقه پزشکی توسط متقاضی

پس از کلیک بر روی دکمه ثبت و ارسال و دریافت کد پیگیری، در صورت خالی بودن فیلدهای اجباری و یا وجود مغایرت با پیغامی در بالای صفحه مواجه می شوید که در این حالت سیستم از ثبت درخواست جلوگیری می کند. (تصویر ۶)

شقایق امینی خوش آهیدید | تغییر رمز عبور | ویرایش پروفایل | خروج

جمهوری اسلامی ایران
وزارت علوم، تحقیقات و فناوری
سازمان امور دانشجویان


کارتابل | اطلاع رسانی فرایندها | خدمات | گزارش پرداخت | مشاهده اطلاعات پروفایل | سوالات متداول | ثبت درخواست دانشجوی نمونه

آزمون زبان | درخواست دریافت کد تایید مدرک

سال تولد را نمی توانید کمتر از 1300 وارد نمایید
کد امنیتی اشتباه می باشد
لطفاً شماره دانشجویی را وارد نمایید
لطفاً دارای دقت سه رقمه را انتخاب نمایید
لطفاً در کدام گروه آموزشی زیر پذیرفته شده اید را انتخاب نمایید
لطفاً گروه خونی را انتخاب نمایید
لطفاً تکمیل بخش عادات سلامت فردی را انتخاب نمایید
لطفاً تکمیل بخش عادات غذایی را انتخاب نمایید
لطفاً تکمیل بخش سوابق پزشکی را انتخاب نمایید
لطفاً تکمیل بخش سابقه پزشکی خانواده را انتخاب نمایید
لطفاً تکمیل بخش ارزیابی عملکرد را انتخاب نمایید
لطفاً به سوال شماره 70 پاسخ دهید
لطفاً به سوال شماره 71 پاسخ دهید

دانشجوی گرامی

تصویر ۶- نمایش اخطار در صورت وارد نکردن فیلدهای اجباری

تاریخ آخرین ویرایش: ۱۴۰۲/۰۸/۰۱	راهنمای کاربری فرایند کارنامه سلامت جسم دانشجویان	
نسخه سند: ۱	سامانه جامع سازمان امور دانشجویان (سجاد)	

در صورت موفقیت آمیز بودن ثبت، سیستم کد پیگیری و پیغام ثبت موفقیت آمیز را در اختیار شما قرار می دهد. (تصویر ۷)

دوشنبه ۱۴۴۴م شهریور ۱۳۹۷ مهران درگاه فوش آمجدید | تغییر رمز عبور | ویرایش پروفایل | خروج







[سازمان امور دانشجویان](#) | [وزارت علوم، تحقیقات و فناوری](#) | [جمهوری اسلامی ایران](#)
[سازمان امور دانشجویان](#) | [گزارش بردافت](#) | [مشاهده اطلاعات پروفایل](#) | [سوالات متداول](#) | [کارنامه سلامت دانشجویان ورودی جدید](#)

کارنامه سلامت جسم دانشجویان ورودی جدید

متقاضی محترم در خواست شما با کد پیگیری 972097935 در سامانه سجاد با موفقیت ثبت گردید.

چاپ خروجی کارنامه سلامت ضروری است، برای چاپ [اینجا](#) را کلیک کنید و با در دست داشتن آن به مرکز بهداشت و درمان دانشگاه خود مراجعه نمایید.

لطفاً فرم کارنامه سلامت روان را نیز (در صورت عدم پاسخ دهی) تکمیل نمایید.

تصویر ۷- کد پیگیری و پیغام موفقیت آمیز ثبت

با دریافت پیغام، می توانید روی لینک "اینجا" کلیک کنید و به مشاهده و چاپ خروجی کارنامه سلامت خود بپردازید (تصویر ۸).



راهنمای کاربری فرایند کارنامه سلامت جسم دانشجویان

تاریخ آخرین ویرایش: ۱۴۰۲/۰۸/۰۱

سامانه جامع سازمان امور دانشجویان (سجاد)

نسخه سند: ۱



وزارت علوم، تحقیقات و فناوری
دفتر مشاوره و سلامت

کارنامه سلامت جسم دانشجویان ورودی جدید
سال تحصیلی ۹۸-۱۳۹۷

مرکز بهداشت و درمان
دانشگاه وی سرانگوش

دانشجوی گرامی

با تبریک و عرض خیر مقدم به مناسبت ورود شما به خانواده بزرگ آموزش عالی ایران، خواهشمند است فرم حاضر را به مرکز بهداشت و درمان دانشگاه تحویل دهید. بدیهی است پس از تحویل فرم و ممه‌ور شدن آن توسط مرکز بهداشت و ارائه به اداره کل آموزش دانشگاه، فرآیند ثبت نام شما تکمیل خواهد شد.

اداره کل آموزش دانشگاه جامع علمی کاربردی مرکز آموزش اهر
با سلام

احتراما به استحضار می‌رساند، خانم مهران درکاله دانشجوی رشته آبیاری - مهندسی آبیاری جهت تکمیل فرآیند کارنامه سلامت به مرکز بهداشت دانشگاه مراجعه کرده است و جهت ادامه فرآیند ثبت نام به آن اداره کل معرفی می‌گردد.

مهر و امضاء مرکز بهداشت و درمان




خروجی کارنامه سلامت جسم دانشجویان ورودی جدید
سال تحصیلی ۹۸-۱۳۹۷

نام و نام خانوادگی: مهران درکاله	کد پیگیری کارنامه سلامت: ۹۷۲۰۹۷۹۲۵	دانشکده: فنی
سن: ۲۷	جنس: مرد	تاهل: مجرد
شماره تلفن همراه: ۰۹۹۰۶۱۲۸۴۲۱	ایمیل: darkalehTest@gmail.com	نوع پذیرش: شبانه/نوبت دوم
مقطع تحصیلی: دکتری تخصصی (PhD)	سکونت: با خانواده	

کارشناس محترم مرکز بهداشت، دانشجوی حاضر یا توجه به پاسخ داده شده به سوالات شماره ۴۵، ۴۶، ۵۱، ۵۳، ۵۸، ۵۹، ۶۲، ۶۳ لازم است توسط پزشک ویزیت شود

تصویر خروجی کارنامه سلامت جسم

تاریخ آخرین ویرایش: ۱۴۰۲/۰۸/۰۱	راهنمای کاربری فرایند کارنامه سلامت جسم دانشجویان	
نسخه سند: ۱	سامانه جامع سازمان امور دانشجویان (سجاد)	

پس از مشاهده و چاپ خروجی کارنامه سلامت جسم، بایستی جهت مهر نمودن نتیجه تست و معرفی نامه به آموزش، در خارج از سیستم، به مرکز بهداشت دانشگاه مراجعه نمایید. به این ترتیب فرایند خاتمه می یابد. (لازم به ذکر است در صورتی که هنوز فرم کارنامه سلامت روان را تکمیل نکرده اید، نسبت به تکمیل آن از طریق منوی خدمات اقدام فرمایید).

در صورت دریافت پیغام جهت مراجعه به پورتال، برای مشاهده وضعیت خود اقدام نمایید. از طریق پورتال سازمان امور دانشجویان سربرگ کارتابل را انتخاب نمایید. (تصویر ۹)



تصویر ۹- کارتابل شخصی

شما قادر خواهید بود با وارد کردن شماره پیگیری در فیلد جستجوی موجود در کارتابل به جستجوی فرآیند پردازید. در ستون توضیحات، دلایل نیاز به بازیابی کارشناس مربوطه برای شما درج شده است و شما می توانید با کلیک روی لینک شماره پیگیری، فرم فرایند را مشاهده و به اصلاح اطلاعات و ثبت مجدد فرایند پردازید (تصویر ۱۰)



درخواست دریافت کد تایید مدرک    اگر در منوی خدمات، خدمت مورد نظر خود را مشاهده نمی کنید، از تکمیل بودن اطلاعات پروفایل خود (اطلاعات شخصی و همه مقاطع تحصیلی- چه در حال تکمیل یا فارغ التحصیل) اطمینان پیدا کنید

لیست درخواست های ثبت شده

نمایش محتویات: جستجو:

ردیف	نام درخواست	شماره پیگیری	وضعیت	دریافت فرم	توضیحات
2	فرآیند کارنامه سلامت جسم	993224675	در حال بررسی		متقاضی گرامی لطفاً جهت ویرایش اطلاعات درخواست خود روی کد پیگیری درخواست کلیک نموده و اطلاعات خود را ویرایش کنید و در پایان دکمه به روز رسانی را فشار دهید. لازم به ذکر است اطلاعات مربوط به پروفایل در داخل درخواست قبل ویرایش نیست متقاضی گرامی درخواست شما به دلیل زیر نیاز به اصلاح دارد ASD

تصویر ۱۰- اعلام نیاز به بازیابی کارشناس